



EINWOHNERGEMEINDE
3852 RINGGENBERG



JAHRESRECHNUNG 2025

EINWOHNERGEMEINDE RINGGENBERG

INHALTSVERZEICHNIS

1 BERICHTERSTATTUNG.....	4
2 ECKDATEN	13
2.1 Übersicht	13
2.2 Selbstfinanzierung / Finanzierungsergebnis.....	14
2.3 Gestufte Erfolgsausweise	15
2.3.1 Gesamthaushalt	15
2.3.2 Allgemeiner Haushalt.....	16
2.3.3 Feuerwehr	17
2.3.4 Parkplätze	18
2.3.5 Wasserversorgung.....	19
2.3.6 Abwasserentsorgung	20
2.3.7 Abfall	21
2.3.8 Elektrizitätsnetz.....	22
3 BILANZ	23
4 FUNKTIONEN	24
4.1 Erfolgsrechnung.....	24
4.2 Investitionsrechnung.....	29
5 SACHGRUPPEN.....	30
5.1 Erfolgsrechnung.....	30
5.2 Investitionsrechnung.....	31
6 GELDFLUSSRECHNUNG.....	32
7 FINANZKENNZAHLEN.....	34
7.1 Gesamthaushalt	34
7.2 Allgemeiner Haushalt.....	38
7.3 Spezialfinanzierung Feuerwehr.....	39

7.4 Spezialfinanzierung Parkplätze	40
7.5 Spezialfinanzierung Wasserversorgung.....	41
7.6 Spezialfinanzierung Abwasserentsorgung	42
7.7 Spezialfinanzierung Abfall	43
7.8 Spezialfinanzierung Elektrizitätsnetz.....	44
8 ANTRAG DER EXEKUTIVE	45
9 BESTÄTIGUNGSBERICHT	47
10 GENEHMIGUNG DER JAHRESRECHNUNG.....	49
11 ANHANG.....	50
11.1 Regelwerk.....	50
11.1.1 Angewendetes Regelwerk	50
11.1.2 Bewertung Finanzvermögen*	50
11.1.3 Bewertung Verwaltungsvermögen	51
11.1.4 Aktivierungsgrenzen.....	52
11.1.5 Bestehendes Verwaltungsvermögen.....	52
11.2 Grundlagen der Jahresrechnung	52
11.3 Eigenkapitalnachweis	53
11.4 Rückstellungsspiegel.....	54
11.5 Beteiligungsspiegel.....	55
11.6 Gewährleistungsspiegel	58
11.7 Anlagespiegel.....	59
11.8 Kreditkontrolle	62
11.8.1 Verpflichtungskredite für Investitionen.....	62
11.8.2 Nachkredite	69
11.9 Weitere massgebende Angaben.....	70
11.9.1 Werterhaltungskosten und Einlage in die Spezialfinanzierung Werterhalt Wasserversorgung	70
11.9.2 Werterhaltungskosten und Einlage in die Spezialfinanzierung Werterhalt Abwasseranlagen	71

12 DETAILS ZUR RECHNUNG.....	72
12.1 Bilanz	72
12.2 Erfolgsrechnung nach Funktionen	81
12.3 Erfolgsrechnung nach Sachgruppen.....	117
12.4 Investitionsrechnung nach Funktionen.....	126
12.5 Investitionsrechnung nach Sachgruppen.....	135

1 BERICHTERSTATTUNG

Allgemeines

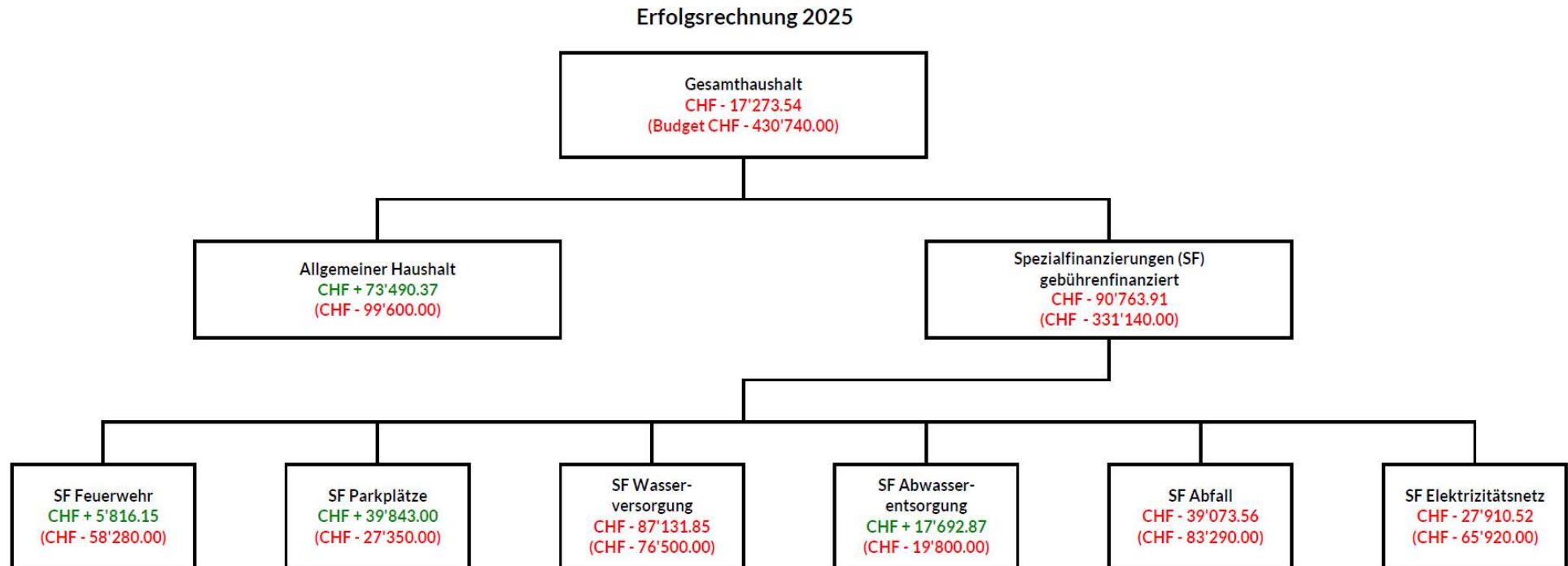
Die Jahresrechnung 2025 wurde nach dem neuen Rechnungslegungsmodell (HRM2) gemäss Artikel 70 Gemeindegesetz (GG) erstellt.

Als EDV-Hilfsmittel wurde die EDV-Gemeindelösung der Firma Dialog Verwaltungs-Data AG, Baldegg eingesetzt. Seit 1. September 2024 werden die dafür erforderlichen Programme und Daten in Dialog Cloud der Firma Dialog Verwaltungs-Data AG betrieben.

Steueranlage 2025

Die Jahresrechnung basierte auf folgenden Steueranlagen:

- Einkommen und Vermögen 1.8 Einheiten
- Liegenschaftsteuer 1.5 ‰ vom amtlichen Wert

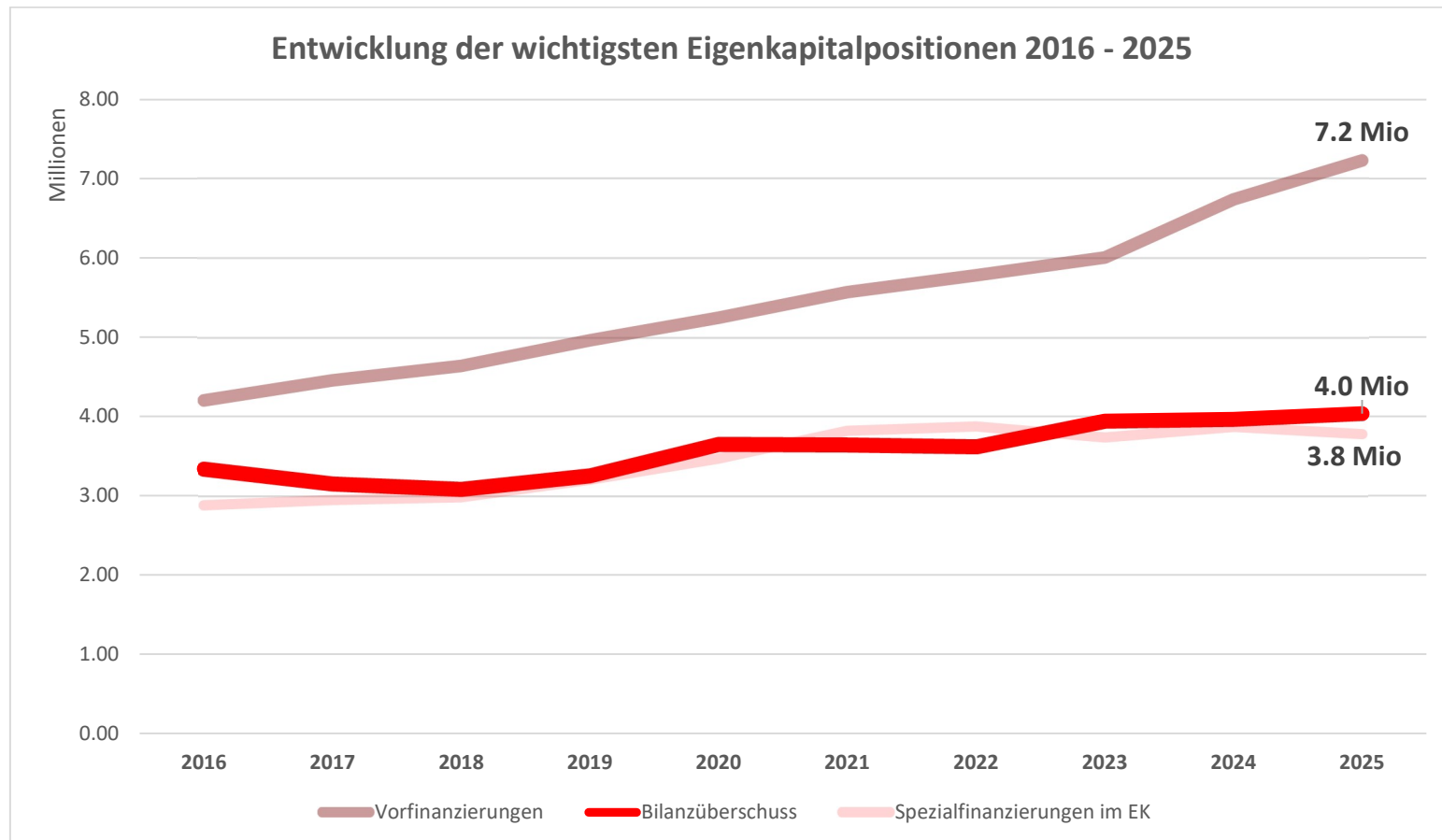


Bilanz

Die Bilanzsumme beträgt per 31. Dezember 2025 CHF 25'079'177.41 (Vorjahr CHF 23'828'350.33). Davon beläuft sich das Finanzvermögen auf CHF 13'096'475.91 (Vorjahr CHF 12'206'671.97). Gegenüber dem Vorjahr entspricht dies einer Zunahme von CHF 889'803.94. Das Verwaltungsvermögen beträgt per 31. Dezember 2025 CHF 11'982'701.50 (Vorjahr 11'621'678.36), was einer Zunahme von CHF 361'023.14 entspricht.

Das Fremdkapital ist per 31. Dezember 2025 auf CHF 9'633'599.35 (Vorjahr CHF 8'860'476.83) gestiegen. Das Eigenkapital (Sachgruppe 29) beträgt per 31. Dezember 2025 CHF 15'445'578.06 (Vorjahr CHF 14'967'873.50). Die Vorfinanzierungen (Sachgruppe 293) sind auf CHF 7'221'738.75 (Vorjahr CHF 6'732'305.45) gestiegen. Die Reserven (Sachgruppe 294) sind auf CHF 414'851.93 (Vorjahr CHF 409'307.14) gestiegen. Der massgebende Bilanzüberschuss (Sachgruppe 299, unter HRM1 Eigenkapital) beläuft sich auf CHF 4'036'383.14 (Vorjahr CHF 3'962'892.77).

Die hohe Veränderung beim Finanzvermögen und beim Fremdkapital ist auf die Angliederung vom Eduard Ruchti Fonds zurückzuführen.



Spezialfinanzierungen (SF)

Feuerwehr

Die SF Feuerwehr schliesst mit einem Ertragsüberschuss von CHF 5'816.15 ab. Budgetiert war ein Aufwandüberschuss von CHF 58'280.00. Das entspricht einer Besserstellung gegenüber dem Budget von CHF 64'096.15. Die Besserstellung ist hauptsächlich auf weniger Sold für Wehrmassnahmen, geringere Anschaffungen von Maschinen und Dienstkleidern sowie höhere Ersatzabgaben zurückzuführen. Das Eigenkapital der SF Feuerwehr beträgt per Ende Jahr CHF 444'203.58.

Parkplätze

Die SF Parkplätze schliesst mit einem Ertragsüberschuss von CHF 39'843.00 ab. Budgetiert war ein Aufwandüberschuss von CHF 27'350.00. Das entspricht einer Besserstellung von CHF 67'193.00. Die Besserstellung ist auf tiefere Anschaffungen und tiefere Unterhaltskosten sowie höhere Erträge zurückzuführen. Das Eigenkapital der SF Parkplätze beträgt CHF 114'501.64.

Wasserversorgung

Die SF Wasserversorgung schliesst mit einem Aufwandüberschuss von CHF 87'131.85 ab. Budgetiert war ein Aufwandüberschuss von CHF 76'500.00. Die Schlechterstellung gegenüber dem Budget beträgt CHF 10'631.85. Planungen und Projektierungen aus Vorjahren wurden in die Investitionsrechnung umgebucht, was sich positiv auf das Ergebnis auswirkte. Allerdings wurde auf einem hohen Debitor eine Wertberichtigung vorgenommen und es konnten weniger Einnahmen aus Wasserbezügen erzielt werden. Das Eigenkapital der SF Wasserversorgung beträgt neu CHF 386'446.08. Im Werterhalt weist die Gemeinde einen Bestand von CHF 41'930.83 aus.

Abwasserentsorgung

Die SF Abwasserentsorgung schliesst mit einem Ertragsüberschuss von CHF 17'692.87 ab. Budgetiert war ein Aufwandüberschuss von CHF 19'800.00. Die Besserstellung gegenüber dem Budget beträgt CHF 37'492.87. Planungen und Projektierungen aus Vorjahren wurden in die Investitionsrechnung umgebucht und der Unterhaltsaufwand fiel tiefer aus als angenommen, was sich positiv auf das Ergebnis auswirkte. Allerdings wurde auf einem hohen Debitor eine Wertberichtigung vorgenommen. Das Eigenkapital der SF Abwasserentsorgung beläuft sich auf CHF 1'487'524.32 und der Bestand des Werterhalts beträgt CHF 5'020'690.05.

Abfall

Die SF Abfall schliesst mit einem Aufwandüberschuss von CHF 39'073.56 ab. Budgetiert war ein Aufwandüberschuss von CHF 83'290.00. Die Besserstellung gegenüber dem Budget beträgt CHF 44'216.44. Für den Unterhalt der Sammelstellen und Container musste weniger ausgegeben werden und die internen Verrechnungen des Bauamts fielen tiefer aus als angenommen. Das Eigenkapital der SF Abfallentsorgung beträgt per Ende Jahr CHF 589'569.76.

Elektrizitätsnetz

Die SF Elektrizitätsnetz schliesst mit einem Aufwandüberschuss von CHF 27'910.52 ab. Budgetiert war ein Aufwandüberschuss von CHF 65'920.00. Die Besserstellung gegenüber dem Budget beträgt CHF 38'009.48. Es wurde mehr in die Erweiterung des Leitungsnetzes investiert, dafür weniger in den Unterhalt der Trafostationen. Ausserdem sind aufgrund des Brands der Verteilkabine Flöhbach Versicherungsleistungen eingegangen. Das Eigenkapital der SF Elektrizitätsnetz beträgt CHF 700'032.25.

Erfolgsrechnung**Ergebnis Gesamthaushalt**

Der Gesamthaushalt schliesst mit einem Aufwandüberschuss von CHF 17'273.54 ab. Budgetiert war ein Aufwandüberschuss von CHF 430'740.00. Die Besserstellung gegenüber dem Budget beträgt CHF 413'466.46.

Ergebnis Allgemeiner Haushalt

Der Allgemeine Haushalt schliesst mit einem Ertragsüberschuss von CHF 73'490.37 ab. Budgetiert war ein Aufwandüberschuss von CHF 99'600.00, das entspricht einer Besserstellung von CHF 173'090.37.

Wesentliche Ereignisse

Erfreulicherweise liegt der gesamte Steuerertrag mit CHF 376'400.00 über dem Budget. Bei den natürlichen Personen resultiert ein Mehrertrag von CHF 107'300.00 und bei den juristischen Personen von CHF 12'600.00. Auch die übrigen Steuerarten entwickelten sich positiv. Die Liegenschaftssteuern liegen um CHF 54'200.00, die Grundstückgewinnsteuern um CHF 177'600.00 sowie die Erbschafts- und Schenkungssteuern um CHF 18'200.00 über dem Budget.

Zusätzlich wurden CHF 200'000.00 in die Spezialfinanzierung Naturstrandbad Burgseeli eingelegt. Diese Mittel dienen dazu, den zukünftigen Abschreibungsaufwand im Zusammenhang mit dem geplanten Umbau des Strandbads zu decken.

In der Sachgruppe baulicher und betrieblicher Unterhalt lagen die Ausgaben insgesamt um CHF 323'100.00 unter dem Budget. Zudem wurde auf die Entnahme von CHF 179'900.00 aus der Spezialfinanzierung Naturgefahren verzichtet, um den Bestand dieser Reserve weiter zu stärken.

Die folgenden Kommentare beziehen sich auf den Gesamthaushalt.

Sachgruppe 30 - Personalaufwand

Der Personalaufwand liegt insgesamt um CHF 4'100.00 oder 0.2 Prozent unter dem Budget. Während bei den Sitzungsgeldern ein Minderaufwand von CHF 24'500.00 resultierte, lagen der Lohnaufwand um CHF 12'400.00 und die Arbeitgeberbeiträge um CHF 7'100.00 über dem budgetierten Wert.

Sachgruppe 31 - Sach- und übriger Betriebsaufwand

Der Sachaufwand liegt insgesamt um CHF 681'800.00 oder 21.5 Prozent unter dem Budget. Der Minderaufwand ist hauptsächlich auf tiefere Ausgaben bei den Dienstleistungen und Honoraren von CHF 382'700.00 sowie beim baulichen Unterhalt von CHF 323'100.00 zurückzuführen. Demgegenüber lagen die Wertberichtigungen auf Forderungen um CHF 81'500.00 über dem Budget.

Sachgruppe 33 - Abschreibungen Verwaltungsvermögen (VV)

Die Abschreibungen sind um CHF 400.00 tiefer ausgefallen als budgetiert und liegen damit praktisch im Rahmen des Budgets.

Sachgruppe 34 - Finanzaufwand

Der Finanzaufwand liegt insgesamt um CHF 8'400.00 oder 5.2 Prozent über dem Budget. Die Zinskosten für die langfristigen Finanzverbindlichkeiten sind um CHF 42'700.00 tiefer ausgefallen. Demgegenüber liegt der Liegenschaftenaufwand im Finanzvermögen um CHF 40'700.00 über dem Budget.

Sachgruppe 35 - Einlage in Fonds und Spezialfinanzierungen

Die Einlagen in Fonds und Spezialfinanzierungen liegen insgesamt um CHF 7'900.00 oder 2.7 Prozent unter dem Budget. In das Legat Burch wurden CHF 4'200.00 weniger eingelegt. Auch die Einlagen in die Spezialfinanzierungen Wasserversorgung und Abwasserentsorgung fallen mit CHF 3'700.00 tiefer aus.

Sachgruppe 36 - Transferaufwand

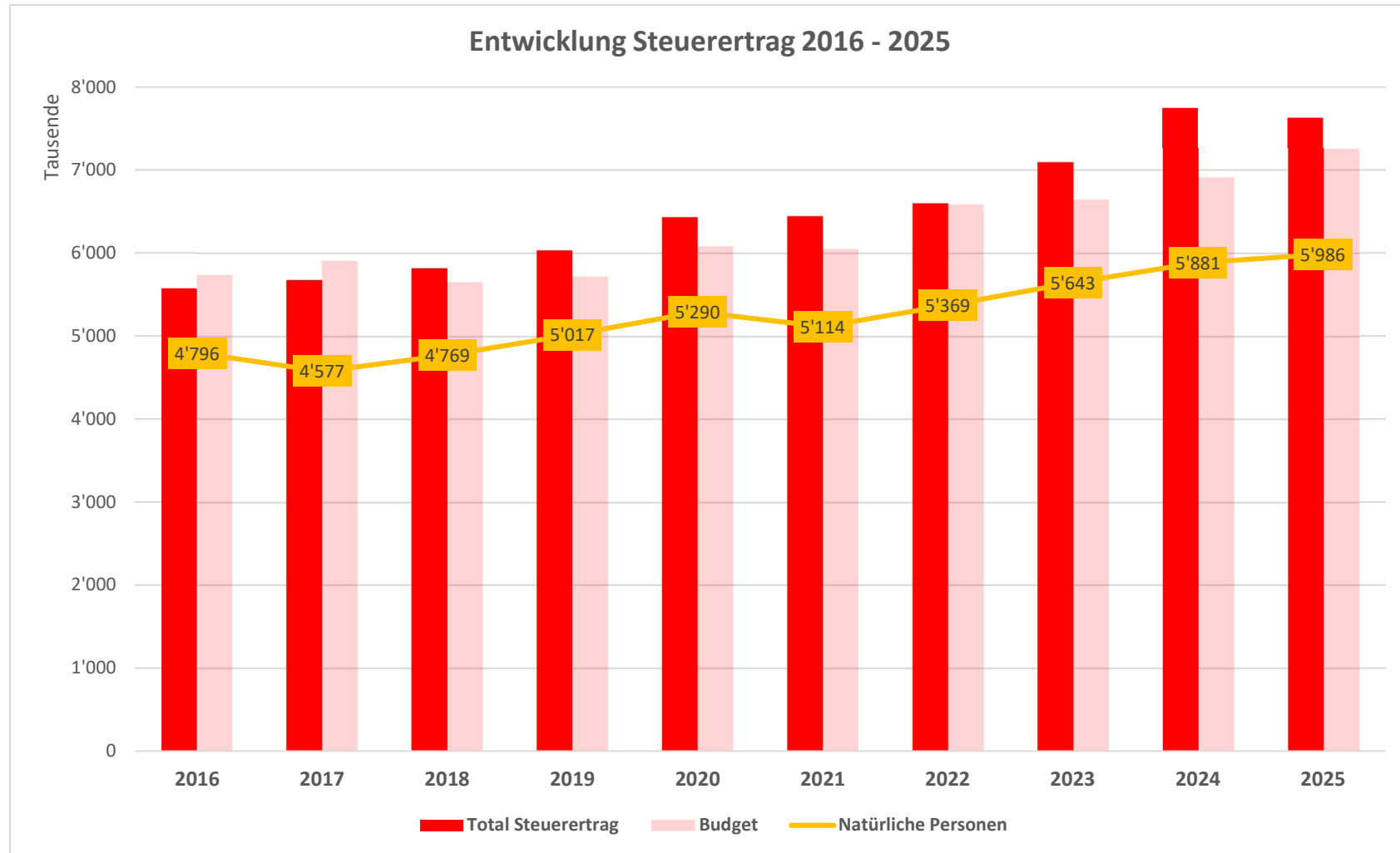
Der Transferaufwand liegt insgesamt um CHF 101'800.00 oder 1.9 Prozent über dem Budget und ist hauptsächlich auf höhere Zahlungen in den Lastenausgleich von CHF 114'600.00 zurückzuführen.

Sachgruppe 38 - Ausserordentlicher Aufwand

Der ausserordentliche Aufwand liegt insgesamt um CHF 243'000.00 oder 40.5 Prozent über dem Budget. Dies ist hauptsächlich auf die nicht budgetierte Einlage von CHF 200'000.00 in die Spezialfinanzierung Naturstrandbad Burgseeli zurückzuführen. Zusätzlich wurde in die Spezialfinanzierung Werterhalt Liegenschaften Finanzvermögen CHF 25'500.00 mehr eingelegt als vorgesehen.

Sachgruppe 40 - Fiskalertrag

Der gesamte Steuerertrag liegt um CHF 376'400.00 oder 4.9 Prozent über dem Budget. Bei den natürlichen Personen resultiert ein Mehrertrag von CHF 107'300.00, bei den juristischen Personen von CHF 12'600.00. Auch die übrigen Steuerarten entwickelten sich positiv. Die Liegenschaftssteuern liegen um CHF 54'200.00, die Grundstückgewinnsteuern um CHF 177'600.00 sowie die Erbschafts- und Schenkungssteuern um CHF 18'200.00 über dem Budget.



Sachgruppe 42 - Entgelte

Der Gesamtertrag schliesst um CHF 36'400.00 oder 2.0 Prozent besser ab als budgetiert. Während die Gebühren für Amtshandlungen um CHF 14'000.00 sowie die Benützungsgebühren und Dienstleistungen um CHF 43'600.00 unter dem Budget liegen, konnten bei den Ersatzabgaben mit CHF 11'200.00, beim Erlös aus Verkäufen mit CHF 14'600.00, bei den Rückerstattungen Dritter mit CHF 56'800.00 sowie bei den Bussen mit CHF 11'500.00 höhere Erträge erzielt werden.

Sachgruppe 44 - Finanzertrag

Der Finanzertrag schliesst um CHF 74'100.00 oder 18.2 Prozent besser ab als budgetiert. Die Verzugszinsen liegen um CHF 20'100.00 über dem Budget. Zudem ist der übrige Liegenschaftsertrag aufgrund von Versicherungsleistungen um CHF 24'200.00 höher ausgefallen. Durch die Neubewertung der Baurechte ergibt sich ein zusätzlicher Ertrag von CHF 22'400.00.

Sachgruppe 45 - Entnahmen aus Fonds und Spezialfinanzierungen

Die Entnahmen liegen um CHF 38'400.00 oder 8.8 Prozent über dem Budget. Der Schülerfonds mit einem Bestand von CHF 11'500.00 sowie der Fürsorgefonds mit einem Bestand von CHF 31'200.00 wurden zugunsten des allgemeinen Haushalts aufgelöst.

Sachgruppe 46 - Transferertrag

Die Transfererträge liegen um CHF 149'400.00 oder 7.1 Prozent unter dem Budget. Aus dem Finanzausgleich sind CHF 25'600.00 weniger und an Entschädigungen vom Kanton CHF 157'000.00 weniger eingegangen als erwartet. Demgegenüber liegen die Beiträge von Gemeinwesen und Dritten um CHF 44'900.00 über dem Budget.

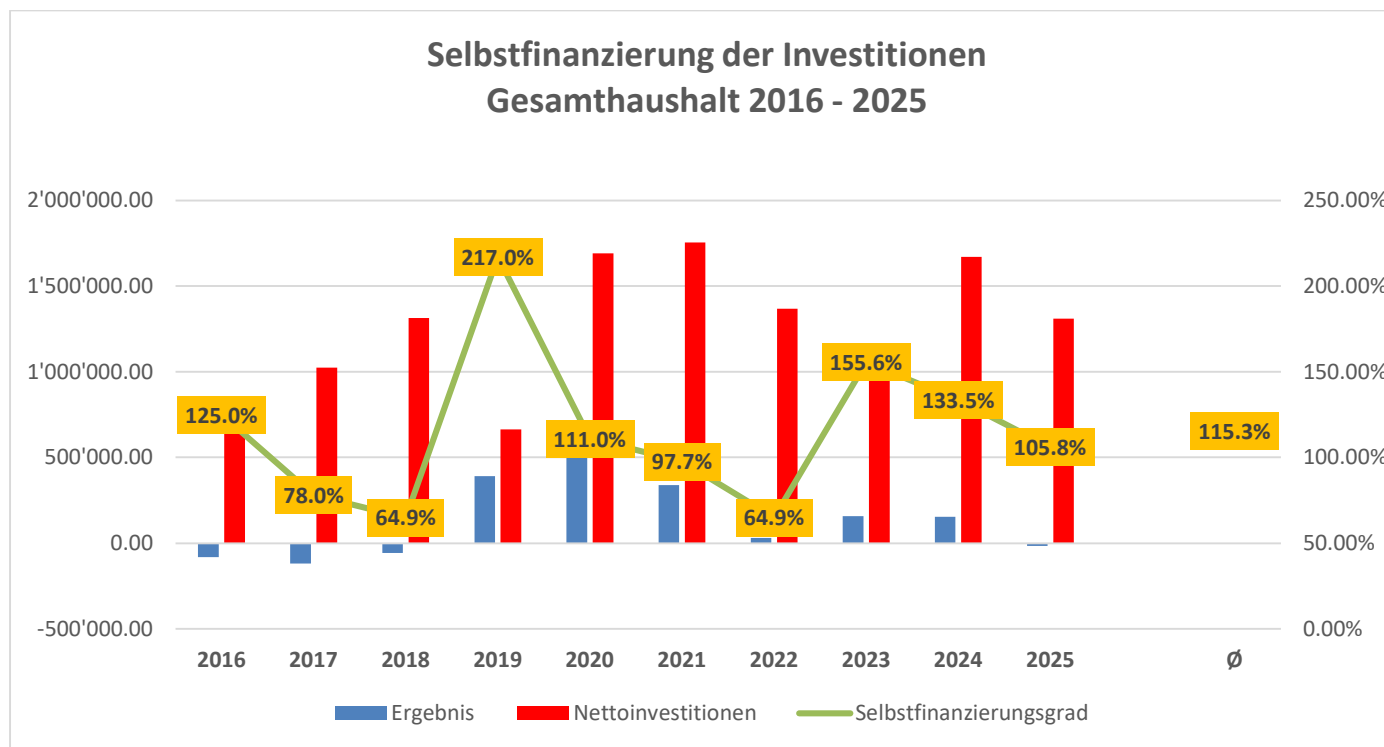
Sachgruppe 48 - Ausserordentlicher Ertrag

Der ausserordentliche Ertrag liegt um CHF 304'600.00 unter dem Budget. Dies ist darauf zurückzuführen, dass auf Entnahmen aus den Vorfinanzierungen verzichtet wurde, um diese weiter zu stärken. So wurden der budgetierte Unterhalt der Gewässerverbauungen und Naturgefahren von CHF 280'200.00 sowie der budgetierte Unterhalt der Liegenschaften im Finanzvermögen von CHF 23'000.00 nicht daraus finanziert.

Investitionsrechnung

Im vergangenen Jahr wurden Investitionen von insgesamt CHF 1'492'845.60 getätigt und Einnahmen von CHF 182'868.95 verbucht. Daraus resultieren Nettoinvestitionen von CHF 1'309'976.65.

Damit liegen die Nettoinvestitionen um CHF 805'023.35 unter dem Budget. Davon entfallen CHF 681'518.55 auf den allgemeinen Haushalt und CHF 628'458.10 auf die Spezialfinanzierungen.



Der Selbstfinanzierungsgrad zeigt, in welchem Ausmass Investitionen aus eigenen Mitteln finanziert werden können. Liegt der Wert über 100 Prozent, können die Investitionen vollständig selbst finanziert und allenfalls Schulden abgebaut werden. Liegt er unter 100 Prozent, müssen Investitionen teilweise fremdfinanziert werden, was zu einer höheren Verschuldung führt. Diese Kennzahl kann von Jahr zu Jahr stark schwanken. Dies gilt insbesondere für kleinere Gemeinden, da die Investitionstätigkeit oft unregelmässig ist. Deshalb sollte der Selbstfinanzierungsgrad immer über mehrere Jahre betrachtet werden.

Nachkredite

Es werden nur Nachkredite mit mehr als fünftausend Franken aufgeführt.

Kennznahme Nachkredite von:	CHF	1'057'292.34
davon gebunden:	CHF	491'457.11
in der Kompetenz des Gemeinderates:	CHF	524'274.03
von der Gemeindeversammlung zu beschliessen:	CHF	41'561.20

Spezialfinanzierungen (gebührenfinanzierte Bereiche) (Art. 30 Bst. b FHDV)

SF Feuerwehr

	<u>Rechnungsjahr</u>	<u>Budget</u>
Erfolg	5'816.15	-58'280.00
	<u>Rechnungsjahr</u> <u>31.12.2025</u>	
Verwaltungsvermögen	207'291.30	
Bestand SF	444'203.58	

SF Parkplätze

	<u>Rechnungsjahr</u>	<u>Budget</u>
Erfolg	39'843.00	-27'350.00
	<u>Rechnungsjahr</u> <u>31.12.2025</u>	
Verwaltungsvermögen	337'843.60	
Bestand SF	114'501.64	

SF Wasserversorgung

	<u>Rechnungsjahr</u>	<u>Budget</u>
Erfolg	-87'131.85	-76'500.00
	<u>Rechnungsjahr</u> <u>31.12.2025</u>	
Verwaltungsvermögen	1'547'793.89	
Bestand Werterhalt	41'930.83	
Bestand SF	386'446.08	

SF Abwasserentsorgung

	<u>Rechnungsjahr</u>	<u>Budget</u>
Erfolg	17'692.87	-19'800.00
	<u>Rechnungsjahr</u> <u>31.12.2025</u>	
Verwaltungsvermögen	1'304'838.87	
Bestand Werterhalt	5'020'690.05	
Bestand SF	1'487'524.32	

SF Abfall

	<u>Rechnungsjahr</u>	<u>Budget</u>
Erfolg	-39'073.56	-83'290.00
	<u>Rechnungsjahr</u> <u>31.12.2025</u>	
Verwaltungsvermögen	339'047.27	
Bestand SF	589'569.76	

SF Elektrizitätsnetz

	<u>Rechnungsjahr</u>	<u>Budget</u>
Erfolg	-27'910.52	-65'920.00
	<u>Rechnungsjahr</u> <u>31.12.2025</u>	
Verwaltungsvermögen	1'552'897.48	
Bestand SF	700'032.25	

2 ECKDATEN

2.1 Übersicht

	Rechnung 2025	Budget 2025	Rechnung 2024
Jahresergebnis ER Gesamthaushalt	- 17'273.54	- 430'740.00	153'188.74
Jahresergebnis ER Allgemeiner Haushalt	73'490.37	- 99'600.00	22'570.87
Jahresergebnis gesetzliche Spezialfinanzierungen	- 90'763.91	- 331'140.00	130'617.87
Steuerertrag natürliche Personen	5'985'967.20	5'878'700.00	5'881'342.10
Steuerertrag juristische Personen	178'654.65	166'100.00	427'996.65
Liegenschaftssteuer	864'195.35	810'000.00	819'010.45
Nettoinvestitionen	1'309'976.65	2'115'000.00	1'670'205.01
Bestand Finanzvermögen	13'096'475.91		12'206'671.97
Bestand Verwaltungsvermögen Gesamthaushalt	11'982'701.50		11'621'678.36
Bestand Verwaltungsvermögen Allgemeiner Haushalt	6'692'989.09		6'687'444.30
Bestand Verwaltungsvermögen Spezialfinanzierungen	5'289'712.41		4'934'234.06
Fremdkapital	9'633'599.35		8'860'476.83
Eigenkapital	15'445'578.06		14'967'873.50
Reserven	414'851.93		409'307.14
Bilanzüberschuss	4'036'383.14		3'962'892.77

2.2 Selbstfinanzierung / Finanzierungsergebnis

		Rechnung 2025	Budget 2025	Rechnung 2024
Ergebnis Gesamthaushalt	90	-17'273.54	-430'740.00	153'188.74
Abschreibung Verwaltungsvermögen	33	931'193.62	931'585.00	903'869.22
Einlagen in Fonds und Spezialfinanzierungen	35	296'813.01	304'700.00	320'209.75
Entnahmen aus Fonds und Spezialfinanzierungen	45	-435'688.09	-397'255.00	-454'882.03
Wertberichtigung Darlehen Verwaltungsvermögen	364	0.00	0.00	0.00
Wertberichtigung Beteiligungen Verwaltungsvermögen	365	7'871.64	0.00	463'374.24
Abschreibungen Investitionsbeiträge	366	9'888.25	18'420.00	9'888.25
Einlagen in das Eigenkapital	389	599'785.09	356'800.00	988'728.15
Entnahmen aus dem Eigenkapital	489	-6'137.75	-310'230.00	-155'482.09
Selbstfinanzierung		1'386'452.23	473'280.00	2'228'894.23
Nettoinvestitionen				
Investitionsausgaben	5	1'492'845.60	2'999'000.00	1'895'825.96
Investitionseinnahmen	6	182'868.95	884'000.00	225'620.95
Nettoinvestitionen		-1'309'976.65	-2'115'000.00	-1'670'205.01
Finanzierungsergebnis		76'475.58	-1'641'720.00	558'689.22

2.3 Gestufte Erfolgsausweise

2.3.1 Gesamthaushalt

Erfolgsrechnung in CHF	Rechnung 2025	Budget 2025	Rechnung 2024
Betrieblicher Aufwand			
30 Personalaufwand	2'390'102.09	2'394'230.00	2'300'395.13
31 Sach- und übriger Betriebsaufwand	3'172'575.30	3'854'370.00	2'381'155.53
33 Abschreibungen Verwaltungsvermögen	931'193.62	931'585.00	903'869.22
35 Einlagen in Fonds und Spezialfinanzierungen	296'813.01	304'700.00	320'209.75
36 Transferaufwand	5'251'597.47	5'149'830.00	5'723'066.59
37 Durchlaufende Beiträge	0.00	0.00	0.00
Total Betrieblicher Aufwand	12'042'281.49	12'634'715.00	11'628'696.22
Betrieblicher Ertrag			
40 Fiskalertrag	7'628'752.00	7'252'400.00	7'749'306.80
41 Regalien und Konzessionen	408'285.00	408'000.00	392'214.00
42 Entgelte	1'782'063.15	1'745'650.00	1'753'995.33
43 Verschiedene Erträge	780.40	0.00	1'810.00
45 Entnahmen aus Fonds und Spezialfinanzierungen	435'688.09	397'255.00	454'882.03
46 Transferertrag	2'118'627.32	2'267'980.00	2'058'037.88
47 Durchlaufende Beiträge	0.00	0.00	0.00
Total Betrieblicher Ertrag	12'374'195.96	12'071'285.00	12'410'246.04
Ergebnis aus betrieblicher Tätigkeit	331'914.47	-563'430.00	781'549.82
34 Finanzaufwand	162'219.21	153'800.00	146'973.82
44 Finanzertrag	406'678.54	332'560.00	351'858.80
Ergebnis aus Finanzierung	244'459.33	178'760.00	204'884.98
Operatives Ergebnis	576'373.80	-384'670.00	986'434.80
38 Ausserordentlicher Aufwand	599'785.09	356'800.00	988'728.15
48 Ausserordentlicher Ertrag	6'137.75	310'730.00	155'482.09
Ausserordentliches Ergebnis	-593'647.34	-46'070.00	-833'246.06
Gesamtergebnis Erfolgsrechnung	-17'273.54	-430'740.00	153'188.74

2.3.2 Allgemeiner Haushalt

Erfolgsrechnung in CHF	Rechnung 2025	Budget 2025	Rechnung 2024
Betrieblicher Aufwand			
30 Personalaufwand	2'187'554.64	2'184'330.00	2'221'337.78
31 Sach- und übriger Betriebsaufwand	2'194'400.87	2'662'850.00	1'708'022.13
33 Abschreibungen Verwaltungsvermögen	668'102.12	638'330.00	602'302.21
35 Einlagen in Fonds und Spezialfinanzierungen	2'502.01	6'700.00	3'648.75
36 Transferaufwand	4'501'132.12	4'371'010.00	4'817'649.14
37 Durchlaufende Beiträge	0.00	0.00	0.00
Total Betrieblicher Aufwand	9'553'691.76	9'863'220.00	9'352'960.01
Betrieblicher Ertrag			
40 Fiskalertrag	7'628'752.00	7'252'400.00	7'749'306.80
41 Regalien und Konzessionen	0.00	0.00	750.00
42 Entgelte	315'150.68	268'050.00	259'349.02
43 Verschiedene Erträge	780.40	0.00	1'810.00
45 Entnahmen aus Fonds und Spezialfinanzierungen	42'707.85	0.00	33'936.25
46 Transferertrag	1'981'302.07	2'107'880.00	1'953'064.53
47 Durchlaufende Beiträge	0.00	0.00	0.00
Total Betrieblicher Ertrag	9'968'693.00	9'628'330.00	9'998'216.60
Ergebnis aus betrieblicher Tätigkeit	415'001.24	-234'890.00	645'256.59
34 Finanzaufwand	152'509.92	149'300.00	139'287.36
44 Finanzertrag	404'646.39	331'160.00	349'847.70
Ergebnis aus Finanzierung	252'136.47	181'860.00	210'560.34
Operatives Ergebnis	667'137.71	-53'030.00	855'816.93
38 Ausserordentlicher Aufwand	599'785.09	356'800.00	988'728.15
48 Ausserordentlicher Ertrag	6'137.75	310'230.00	155'482.09
Ausserordentliches Ergebnis	-593'647.34	-46'570.00	-833'246.06
Gesamtergebnis Erfolgsrechnung	73'490.37	-99'600.00	22'570.87

2.3.3 Feuerwehr

Erfolgsrechnung in CHF	Rechnung 2025	Budget 2025	Rechnung 2024
Betrieblicher Aufwand			
30 Personalaufwand	65'481.00	79'400.00	68'788.90
31 Sach- und übriger Betriebsaufwand	115'634.03	159'000.00	84'023.84
33 Abschreibungen Verwaltungsvermögen	17'274.27	17'280.00	17'274.28
35 Einlagen in Fonds und Spezialfinanzierungen	0.00	0.00	0.00
36 Transferaufwand	2'231.50	2'600.00	3'369.35
37 Durchlaufende Beiträge	0.00	0.00	0.00
Total Betrieblicher Aufwand	200'620.80	258'280.00	173'456.37
Betrieblicher Ertrag			
40 Fiskalertrag	0.00	0.00	0.00
41 Regalien und Konzessionen	0.00	0.00	0.00
42 Entgelte	177'851.95	170'000.00	181'436.65
43 Verschiedene Erträge	0.00	0.00	0.00
45 Entnahmen aus Fonds und Spezialfinanzierungen	0.00	0.00	0.00
46 Transferertrag	28'585.00	30'000.00	29'207.00
47 Durchlaufende Beiträge	0.00	0.00	0.00
Total Betrieblicher Ertrag	206'436.95	200'000.00	210'643.65
Ergebnis aus betrieblicher Tätigkeit	5'816.15	-58'280.00	37'187.28
34 Finanzaufwand	0.00	0.00	0.00
44 Finanzertrag	0.00	0.00	0.00
Ergebnis aus Finanzierung	0.00	0.00	0.00
Operatives Ergebnis	5'816.15	-58'280.00	37'187.28
38 Ausserordentlicher Aufwand	0.00	0.00	0.00
48 Ausserordentlicher Ertrag	0.00	0.00	0.00
Ausserordentliches Ergebnis	0.00	0.00	0.00
Gesamtergebnis Erfolgsrechnung	5'816.15	-58'280.00	37'187.28

2.3.4 Parkplätze

Erfolgsrechnung in CHF	Rechnung 2025	Budget 2025	Rechnung 2024
Betrieblicher Aufwand			
30 Personalaufwand	0.00	200.00	0.00
31 Sach- und übriger Betriebsaufwand	52'534.71	81'000.00	62'025.13
33 Abschreibungen Verwaltungsvermögen	9'219.54	9'050.00	9'219.54
35 Einlagen in Fonds und Spezialfinanzierungen	0.00	0.00	0.00
36 Transferaufwand	94'910.10	101'600.00	110'975.00
37 Durchlaufende Beiträge	0.00	0.00	0.00
Total Betrieblicher Aufwand	156'664.35	191'850.00	182'219.67
Betrieblicher Ertrag			
40 Fiskalertrag	0.00	0.00	0.00
41 Regalien und Konzessionen	0.00	0.00	0.00
42 Entgelte	196'646.32	163'800.00	156'495.46
43 Verschiedene Erträge	0.00	0.00	0.00
45 Entnahmen aus Fonds und Spezialfinanzierungen	0.00	0.00	0.00
46 Transferertrag	0.00	0.00	0.00
47 Durchlaufende Beiträge	0.00	0.00	0.00
Total Betrieblicher Ertrag	196'646.32	163'800.00	156'495.46
Ergebnis aus betrieblicher Tätigkeit	39'981.97	-28'050.00	-25'724.21
34 Finanzaufwand	1'338.97	500.00	823.84
44 Finanzertrag	1'200.00	1'200.00	1'200.00
Ergebnis aus Finanzierung	-138.97	700.00	376.16
Operatives Ergebnis	39'843.00	-27'350.00	-25'348.05
38 Ausserordentlicher Aufwand	0.00	0.00	0.00
48 Ausserordentlicher Ertrag	0.00	0.00	0.00
Ausserordentliches Ergebnis	0.00	0.00	0.00
Gesamtergebnis Erfolgsrechnung	39'843.00	-27'350.00	-25'348.05

2.3.5 Wasserversorgung

Erfolgsrechnung in CHF	Rechnung 2025	Budget 2025	Rechnung 2024
Betrieblicher Aufwand			
30 Personalaufwand	134'199.95	124'300.00	5'882.85
31 Sach- und übriger Betriebsaufwand	215'022.93	226'900.00	143'619.92
33 Abschreibungen Verwaltungsvermögen	148'100.66	159'715.00	195'993.09
35 Einlagen in Fonds und Spezialfinanzierungen	138'694.00	142'400.00	160'944.00
36 Transferaufwand	108'551.90	135'400.00	170'967.00
37 Durchlaufende Beiträge	0.00	0.00	0.00
Total Betrieblicher Aufwand	744'569.44	788'715.00	677'406.86
Betrieblicher Ertrag			
40 Fiskalertrag	0.00	0.00	0.00
41 Regalien und Konzessionen	0.00	0.00	0.00
42 Entgelte	364'053.00	410'000.00	420'689.98
43 Verschiedene Erträge	0.00	0.00	0.00
45 Entnahmen aus Fonds und Spezialfinanzierungen	247'792.66	264'215.00	230'574.55
46 Transferertrag	49'855.30	40'600.00	8'325.60
47 Durchlaufende Beiträge	0.00	0.00	0.00
Total Betrieblicher Ertrag	661'700.96	714'815.00	659'590.13
Ergebnis aus betrieblicher Tätigkeit	-82'868.48	-73'900.00	-17'816.73
34 Finanzaufwand	4'263.37	2'600.00	3'373.23
44 Finanzertrag	0.00	0.00	0.00
Ergebnis aus Finanzierung	-4'263.37	-2'600.00	-3'373.23
Operatives Ergebnis	-87'131.85	-76'500.00	-21'189.96
38 Ausserordentlicher Aufwand	0.00	0.00	0.00
48 Ausserordentlicher Ertrag	0.00	0.00	0.00
Ausserordentliches Ergebnis	0.00	0.00	0.00
Gesamtergebnis Erfolgsrechnung	-87'131.85	-76'500.00	-21'189.96

2.3.6 Abwasserentsorgung

Erfolgsrechnung in CHF	Rechnung 2025	Budget 2025	Rechnung 2024
Betrieblicher Aufwand			
30 Personalaufwand	1'241.00	3'000.00	1'224.75
31 Sach- und übriger Betriebsaufwand	158'243.63	237'600.00	95'931.60
33 Abschreibungen Verwaltungsvermögen	20'528.88	26'120.00	19'445.43
35 Einlagen in Fonds und Spezialfinanzierungen	155'617.00	155'600.00	155'617.00
36 Transferaufwand	234'623.15	214'320.00	282'325.15
37 Durchlaufende Beiträge	0.00	0.00	0.00
Total Betrieblicher Aufwand	570'253.66	636'640.00	554'543.93
Betrieblicher Ertrag			
40 Fiskalertrag	0.00	0.00	0.00
41 Regalien und Konzessionen	0.00	0.00	0.00
42 Entgelte	418'413.95	458'000.00	475'853.18
43 Verschiedene Erträge	0.00	0.00	0.00
45 Entnahmen aus Fonds und Spezialfinanzierungen	145'187.58	133'040.00	190'371.23
46 Transferertrag	24'345.00	25'800.00	24'106.00
47 Durchlaufende Beiträge	0.00	0.00	0.00
Total Betrieblicher Ertrag	587'946.53	616'840.00	690'330.41
Ergebnis aus betrieblicher Tätigkeit	17'692.87	-19'800.00	135'786.48
34 Finanzaufwand	0.00	0.00	0.00
44 Finanzertrag	0.00	0.00	0.00
Ergebnis aus Finanzierung	0.00	0.00	0.00
Operatives Ergebnis	17'692.87	-19'800.00	135'786.48
38 Ausserordentlicher Aufwand	0.00	0.00	0.00
48 Ausserordentlicher Ertrag	0.00	0.00	0.00
Ausserordentliches Ergebnis	0.00	0.00	0.00
Gesamtergebnis Erfolgsrechnung	17'692.87	-19'800.00	135'786.48

2.3.7 Abfall

Erfolgsrechnung in CHF	Rechnung 2025	Budget 2025	Rechnung 2024
Betrieblicher Aufwand			
30 Personalaufwand	242.50	500.00	124.75
31 Sach- und übriger Betriebsaufwand	206'642.23	240'600.00	189'009.46
33 Abschreibungen Verwaltungsvermögen	8'809.03	11'390.00	4'101.47
35 Einlagen in Fonds und Spezialfinanzierungen	0.00	0.00	0.00
36 Transferaufwand	55'711.10	65'300.00	76'845.95
37 Durchlaufende Beiträge	0.00	0.00	0.00
Total Betrieblicher Aufwand	271'404.86	317'790.00	270'081.63
Betrieblicher Ertrag			
40 Fiskalertrag	0.00	0.00	0.00
41 Regalien und Konzessionen	0.00	0.00	0.00
42 Entgelte	227'756.05	230'800.00	232'367.00
43 Verschiedene Erträge	0.00	0.00	0.00
45 Entnahmen aus Fonds und Spezialfinanzierungen	0.00	0.00	0.00
46 Transferertrag	3'996.00	3'700.00	4'282.75
47 Durchlaufende Beiträge	0.00	0.00	0.00
Total Betrieblicher Ertrag	231'752.05	234'500.00	236'649.75
Ergebnis aus betrieblicher Tätigkeit	-39'652.81	-83'290.00	-33'431.88
34 Finanzaufwand	0.00	0.00	0.00
44 Finanzertrag	579.25	0.00	625.70
Ergebnis aus Finanzierung	579.25	0.00	625.70
Operatives Ergebnis	-39'073.56	-83'290.00	-32'806.18
38 Ausserordentlicher Aufwand	0.00	0.00	0.00
48 Ausserordentlicher Ertrag	0.00	0.00	0.00
Ausserordentliches Ergebnis	0.00	0.00	0.00
Gesamtergebnis Erfolgsrechnung	-39'073.56	-83'290.00	-32'806.18

2.3.8 Elektrizitätsnetz

Erfolgsrechnung in CHF	Rechnung 2025	Budget 2025	Rechnung 2024
Betrieblicher Aufwand			
30 Personalaufwand	1'383.00	2'500.00	3'036.10
31 Sach- und übriger Betriebsaufwand	230'096.90	246'420.00	98'523.45
33 Abschreibungen Verwaltungsvermögen	59'159.12	69'700.00	55'533.20
35 Einlagen in Fonds und Spezialfinanzierungen	0.00	0.00	0.00
36 Transferaufwand	254'437.60	259'600.00	260'935.00
37 Durchlaufende Beiträge	0.00	0.00	0.00
Total Betrieblicher Aufwand	545'076.62	578'220.00	418'027.75
Betrieblicher Ertrag			
40 Fiskalertrag	0.00	0.00	0.00
41 Regalien und Konzessionen	408'285.00	408'000.00	391'464.00
42 Entgelte	82'191.20	45'000.00	27'804.04
43 Verschiedene Erträge	0.00	0.00	0.00
45 Entnahmen aus Fonds und Spezialfinanzierungen	0.00	0.00	0.00
46 Transferertrag	30'543.95	60'000.00	39'052.00
47 Durchlaufende Beiträge	0.00	0.00	0.00
Total Betrieblicher Ertrag	521'020.15	513'000.00	458'320.04
Ergebnis aus betrieblicher Tätigkeit	-24'056.47	-65'220.00	40'292.29
34 Finanzaufwand	4'106.95	1'400.00	3'489.39
44 Finanzertrag	252.90	200.00	185.40
Ergebnis aus Finanzierung	-3'854.05	-1'200.00	-3'303.99
Operatives Ergebnis	-27'910.52	-66'420.00	36'988.30
38 Ausserordentlicher Aufwand	0.00	0.00	0.00
48 Ausserordentlicher Ertrag	0.00	500.00	0.00
Ausserordentliches Ergebnis	0.00	500.00	0.00
Gesamtergebnis Erfolgsrechnung	-27'910.52	-65'920.00	36'988.30

3 BILANZ

Konto	Bilanz Bilanzgliederung	Bestand per 01.01.2025	Veränderungen		Bestand per 31.12.2025
			Zuwachs	Abgang	
1	Aktiven	23'828'350.33	54'069'276.46	52'818'449.38	25'079'177.41
10	Finanzvermögen	12'206'671.97	50'894'019.91	50'004'215.97	13'096'475.91
100	Flüssige Mittel und kurzfristige Geldanlagen	1'702'117.96	21'446'441.18	20'492'578.93	2'655'980.21
101	Forderungen	3'738'573.36	26'206'802.67	26'617'512.79	3'327'863.24
102	Kurzfristige Finanzanlagen	1'000'000.00	1'800'000.00	2'800'000.00	
104	Aktive Rechnungsabgrenzungen	84'486.00	190'431.25	84'486.00	190'431.25
106	Vorräte und angefangene Arbeiten	6'080.65	7'781.40	9'638.25	4'223.80
107	Finanzanlagen	12'210.00	1'220'193.41		1'232'403.41
108	Sachanlagen FV	5'663'204.00	22'370.00		5'685'574.00
14	Verwaltungsvermögen	11'621'678.36	3'175'256.55	2'814'233.41	11'982'701.50
140	Sachanlagen VV	10'615'680.82	2'935'375.95	2'786'104.25	10'764'952.52
142	Immaterielle Anlagen	451'839.00	86'820.60	10'369.27	528'290.33
144	Darlehen	110'000.00			110'000.00
145	Beteiligungen, Grundkapitalien	138'377.00			138'377.00
146	Investitionsbeiträge	305'781.54	153'060.00	17'759.89	441'081.65
2	Passiven	23'828'350.33	14'705'217.25	13'454'390.17	25'079'177.41
20	Fremdkapital	8'860'476.83	13'651'707.90	12'878'585.38	9'633'599.35
200	Laufende Verbindlichkeiten	1'339'681.32	10'880'366.91	11'314'848.13	905'200.10
204	Passive Rechnungsabgrenzung	20'213.25	36'176.10	20'213.25	36'176.10
206	Langfristige Finanzverbindlichkeiten	7'000'000.00	1'500'000.00	1'500'000.00	7'000'000.00
208	Langfristige Rückstellungen	248'500.00	-24'900.00		223'600.00
209	Verbindlichkeiten gegenüber Spezialfinanzierungen und Fonds im Fremdkapital	252'082.26	1'260'064.89	43'524.00	1'468'623.15
29	Eigenkapital	14'967'873.50	1'053'509.35	575'804.79	15'445'578.06
290	Verpflichtungen (+) bzw. Vorschüsse (-) gegenüber Spezialfinanzierungen	3'863'368.14	63'352.02	154'115.93	3'772'604.23
293	Vorfinanzierungen	6'732'305.45	888'551.30	399'117.99	7'221'738.76
294	Reserven	409'307.14	5'544.79		414'851.93
299	Bilanzüberschuss/-fehlbetrag	3'962'892.77	96'061.24	22'570.87	4'036'383.14

4 FUNKTIONEN

4.1 Erfolgsrechnung

Konto	Erfolgsrechnung Funktionale Gliederung ER	Rechnung 2025		Budget 2025		Rechnung 2024	
		Aufwand	Ertrag	Aufwand	Ertrag	Aufwand	Ertrag
0	Allgemeine Verwaltung Netto Aufwand	1'229'768.24	167'253.51 1'062'514.73	1'293'250.00	120'200.00 1'173'050.00	1'330'714.14	116'261.45 1'214'452.69
1	Öffentliche Ordnung und Sicherheit, Verteidigung Netto Aufwand	339'045.03	321'148.18 17'896.85	388'830.00	367'230.00 21'600.00	324'834.25	302'943.16 21'891.09
2	Bildung Netto Aufwand	2'399'490.66	485'523.45 1'913'967.21	2'262'330.00	377'850.00 1'884'480.00	2'278'204.20	474'239.61 1'803'964.59
3	Kultur, Sport und Freizeit, Kirche Netto Aufwand	445'830.76	46'720.20 399'110.56	397'280.00	46'700.00 350'580.00	336'678.71	39'534.75 297'143.96
4	Gesundheit Netto Aufwand	14'686.10	1'000.00 13'686.10	13'000.00	1'000.00 12'000.00	12'591.50	1'000.00 11'591.50
5	Soziale Sicherheit Netto Aufwand	2'315'531.38	142'777.96 2'172'753.42	2'318'150.00	97'100.00 2'221'050.00	2'228'271.15	105'240.73 2'123'030.42
6	Verkehr und Nachrichtenübermittlung Netto Aufwand	1'456'057.37	576'457.97 879'599.40	1'429'200.00	613'750.00 815'450.00	1'408'270.58	710'668.41 697'602.17
7	Umweltschutz und Raumordnung Netto Aufwand	2'323'859.02	1'930'038.10 393'820.92	2'676'305.00	2'395'975.00 280'330.00	2'042'383.87	1'901'628.02 140'755.85
8	Volkswirtschaft Netto Aufwand	944'678.23	732'598.72 212'079.51	1'180'570.00	901'620.00 278'950.00	1'331'071.64	659'203.14 671'868.50
9	Finanzen und Steuern Netto Ertrag	1'846'448.13 7'065'428.70	8'911'876.83	1'540'400.00 7'037'490.00	8'577'890.00	2'049'073.38 6'982'300.77	9'031'374.15

0 Allgemeine Verwaltung	Rechnung 2025		Budget 2025		Rechnung 2024	
	Aufwand	Ertrag	Aufwand	Ertrag	Aufwand	Ertrag
	1'229'768.24	167'253.51	1'293'250.00	120'200.00	1'330'714.14	116'261.45
Nettoaufwand		1'062'514.73		1'173'050.00		1'214'452.69

Der Nettoaufwand liegt um CHF 110'500.00 oder 10.4 Prozent unter dem Budget.

Es konnte ein Bauverwalter angestellt werden, wodurch die Lohnkosten um CHF 25'500.00 über dem Budget liegen. Gleichzeitig konnten jedoch CHF 32'900.00 bei den Kosten für die externe Bauverwaltung eingespart werden. Zudem hat die Einwohnergemeinde CHF 30'400.00 mehr Taggelder erhalten als erwartet.

1 Öffentliche Ordnung und Sicherheit, Verteidigung	Rechnung 2025		Budget 2025		Rechnung 2024	
	Aufwand	Ertrag	Aufwand	Ertrag	Aufwand	Ertrag
	339'045.03	321'148.18	388'830.00	367'230.00	324'834.25	302'943.16
Nettoaufwand		17'896.85		21'600.00		21'891.09

Der Nettoaufwand liegt um CHF 3'700.00 oder 20.7 Prozent unter dem Budget.

Im Allgemeinen Rechtswesen liegen die Ausgaben für Dienstleistungen Dritter um CHF 11'800.00 und die Honorare für Fachexperten um CHF 8'200.00 über dem Budget. Demgegenüber wurden beim Zivilschutz CHF 17'200.00 weniger ausgegeben als angenommen.

2 Bildung	Rechnung 2025		Budget 2025		Rechnung 2024	
	Aufwand	Ertrag	Aufwand	Ertrag	Aufwand	Ertrag
	2'399'490.66	485'523.45	2'262'330.00	377'850.00	2'278'204.20	474'239.61
Nettoaufwand		1'913'967.21		1'884'480.00		1'803'964.59

Der Nettoaufwand liegt um CHF 29'500.00 oder 1.5 Prozent über dem Budget.

Für die Führung der Willkommensklassen hat die Einwohnergemeinde CHF 38'300.00 von der Bildungs- und Kulturdirektion des Kantons Bern erhalten. Der Beitrag in den Lastenausgleich Lehrergehälter liegt jedoch um CHF 120'400.00 über dem Budget. Die Auswechslung der Brandmeldeanlage lag unter der Aktivierungsgrenze. Deshalb wurden die Ausgaben von CHF 32'700.00 direkt als ausserordentliche Abschreibungen verbucht.

3 Kultur, Sport und Freizeit, Kirche	Rechnung 2025		Budget 2025		Rechnung 2024	
	Aufwand	Ertrag	Aufwand	Ertrag	Aufwand	Ertrag
	445'830.76	46'720.20	397'280.00	46'700.00	336'678.71	39'534.75
Nettoaufwand		399'110.56		350'580.00		297'143.96

Der Nettoaufwand liegt um CHF 48'500.00 oder 12.2 Prozent über dem Budget.

Für das Restaurant im Strandbad Burgseeli wurden neue Küchengeräte angeschafft und der aufblasbare Octopus im Badebereich ersetzt, was zu Mehrkosten von CHF 10'100.00 führte. Zudem wird der Verpflichtungskredit für den Wettbewerb zum Ersatzneubau des Burgseeli ab dem Jahr 2025 über zehn Jahre abgeschrieben. Die jährliche Abschreibung von CHF 10'400.00 war im Budget nicht enthalten. In der Funktion Freizeit liegen die internen Verrechnungen des Bauamts um CHF 29'700.00 über dem Budget.

4 Gesundheit	Rechnung 2025		Budget 2025		Rechnung 2024	
	Aufwand	Ertrag	Aufwand	Ertrag	Aufwand	Ertrag
	14'686.10	1'000.00	13'000.00	1'000.00	12'591.50	1'000.00
Nettoaufwand		13'686.10		12'000.00		11'591.50

Der Nettoaufwand liegt um CHF 1'700.00 oder 12.3 Prozent über dem Budget, was auf höhere Kosten bei der Schulzahnpflege zurückzuführen ist.

5 Soziale Sicherheit	Rechnung 2025		Budget 2025		Rechnung 2024	
	Aufwand	Ertrag	Aufwand	Ertrag	Aufwand	Ertrag
	2'315'531.38	142'777.96	2'318'150.00	97'100.00	2'228'271.15	105'240.73
Nettoaufwand		2'172'753.42		2'221'050.00		2'123'030.42

Der Nettoaufwand liegt um CHF 48'300.00 oder 2.2 Prozent unter dem Budget.

Der Lastenausgleich für Ergänzungsleistungen liegt um CHF 51'600.00 unter dem Budget, während jener für die Sozialhilfe um CHF 41'400.00 darüber liegt. Zudem wurde der Fürsorgefonds mit einem Bestand von CHF 31'200.00 zugunsten der Erfolgsrechnung aufgelöst.

6 Verkehr und Nachrichten- übermittlung	Rechnung 2025		Budget 2025		Rechnung 2024	
	Aufwand	Ertrag	Aufwand	Ertrag	Aufwand	Ertrag
	1'456'057.37	576'457.97	1'429'200.00	613'750.00	1'408'270.58	710'668.41
Nettoaufwand		879'599.40		815'450.00		697'602.17

Der Nettoaufwand liegt um CHF 64'100.00 oder 7.3 Prozent über dem Budget.

Für die Anschaffung eines neuen Schneepflugs und verschiedener Signalisationen wurden CHF 30'300.00 mehr ausgegeben als vorgesehen. Zudem lagen die Ausgaben für den Belagsunterhalt um CHF 33'900.00 über dem Budget. Demgegenüber konnten beim Unterhalt der öffentlichen Beleuchtung CHF 37'200.00 eingespart werden.

7 Umweltschutz und Raum- ordnung	Rechnung 2025		Budget 2025		Rechnung 2024	
	Aufwand	Ertrag	Aufwand	Ertrag	Aufwand	Ertrag
	2'323'859.02	1'930'038.10	2'676'305.00	2'395'975.00	2'042'383.87	1'901'628.02
Nettoaufwand		393'820.92		280'330.00		140'755.85

Der Nettoaufwand liegt um CHF 113'500.00 oder 28.8 Prozent über dem Budget.

Beim Unterhalt Wasserbau wurden CHF 60'300.00 weniger ausgegeben und die Sanierung des Scheibenstands Burgseeli war um CHF 61'000.00 günstiger als angenommen. Gleichzeitig wurde auf die geplante Entnahme von CHF 280'200.00 aus der Spezialfinanzierung Naturgefahren verzichtet, um deren Bestand weiter zu stärken.

8 Volkswirtschaft	Rechnung 2025		Budget 2025		Rechnung 2024	
	Aufwand	Ertrag	Aufwand	Ertrag	Aufwand	Ertrag
	944'678.23	732'598.72	1'180'570.00	901'620.00	1'331'071.64	659'203.14
Nettoaufwand		212'079.51		278'950.00		671'868.50

Der Nettoaufwand liegt um CHF 66'900.00 oder 31.5 Prozent unter dem Budget.

Beim Forstschutz wurden CHF 147'500.00 weniger ausgegeben als vorgesehen. Dies führte auch dazu, dass die Kantonsbeiträge an die Forstverwaltung um CHF 148'900.00 tiefer ausfielen. Zudem war der Unterhalt der Forststrassen um CHF 43'500.00 günstiger als angenommen.

9 Finanzen und Steuern	Rechnung 2025		Budget 2025		Rechnung 2024	
	Aufwand	Ertrag	Aufwand	Ertrag	Aufwand	Ertrag
	1'846'448.13	8'911'876.83	1'540'400.00	8'577'890.00	2'049'073.38	9'031'374.15
Nettoertrag	7'065'428.70		7'037'490.00		6'982'300.77	

Der Nettoertrag liegt um CHF 27'900.00 oder 0.4 Prozent über dem Budget.

Der Steuerertrag fällt um CHF 376'400.00 höher aus als erwartet. Einen negativen Einfluss auf das Ergebnis hat die Einlage von CHF 200'000.00 in die Spezialfinanzierung Naturstrandbad Burgseeli. Ausserdem sind CHF 173'100.00 auf die Besserstellung der Jahresrechnung zurückzuführen.

4.2 Investitionsrechnung

Konto	Investitionsrechnung Funktionale Gliederung IR	Rechnung 2025		Budget 2025		Rechnung 2024	
		Ausgaben	Einnahmen	Ausgaben	Einnahmen	Ausgaben	Einnahmen
0	Allgemeine Verwaltung Netto Ausgaben	48'946.75	14'144.90	120'000.00		153'552.75	
			34'801.85		120'000.00		153'552.75
1	Öffentliche Ordnung und Sicherheit, Verteidigung						
2	Bildung Netto Ausgaben	195'146.90		100'000.00		68'250.85	
			195'146.90		100'000.00		68'250.85
3	Kultur, Sport und Freizeit, Kirche Netto Ausgaben	220'615.55		333'000.00		58'480.27	
			220'615.55		333'000.00		58'480.27
6	Verkehr und Nachrichtenübermittlung Netto Ausgaben	172'666.25		150'000.00		500'572.20	
			172'666.25		150'000.00		500'572.20
7	Umweltschutz und Raumordnung Netto Ausgaben	698'933.85	34'227.55	1'906'000.00	764'000.00	476'010.47	12'752.40
			664'706.30		1'142'000.00		463'258.07
8	Volkswirtschaft Netto Ausgaben	156'536.30	134'496.50	390'000.00	120'000.00	638'959.42	212'868.55
			22'039.80		270'000.00		426'090.87
9	Finanzen und Steuern Netto Einnahmen	182'868.95	1'492'845.60	884'000.00	2'999'000.00	225'620.95	1'895'825.96
		1'309'976.65		2'115'000.00		1'670'205.01	

5 SACHGRUPPEN

5.1 Erfolgsrechnung

Konto	Erfolgsrechnung Sachgruppengliederung ER	Rechnung 2025		Budget 2025		Rechnung 2024	
		Aufwand	Ertrag	Aufwand	Ertrag	Aufwand	Ertrag
3	Aufwand	13'178'552.53		13'499'315.00		13'109'560.49	
30	Personalaufwand	2'390'102.09		2'394'230.00		2'300'395.13	
31	Sach- und übriger Betriebsaufwand	3'172'575.30		3'854'370.00		2'381'155.53	
33	Abschreibungen Verwaltungsvermögen	931'193.62		931'585.00		903'869.22	
34	Finanzaufwand	162'219.21		153'800.00		146'973.82	
35	Einlagen in Fonds und Spezialfinanzierungen	296'813.01		304'700.00		320'209.75	
36	Transferaufwand	5'251'597.47		5'149'830.00		5'723'066.59	
37	Durchlaufende Beiträge						
38	Ausserordentlicher Aufwand	599'785.09		356'800.00		988'728.15	
39	Interne Verrechnungen	374'266.74		354'000.00		345'162.30	
4	Ertrag		13'161'278.99		13'068'575.00		13'262'749.23
40	Fiskalertrag		7'628'752.00		7'252'400.00		7'749'306.80
41	Regalien und Konzessionen		408'285.00		408'000.00		392'214.00
42	Entgelte		1'782'063.15		1'745'650.00		1'753'995.33
43	Verschiedene Erträge		780.40				1'810.00
44	Finanzertrag		406'678.54		332'560.00		351'858.80
45	Entnahmen aus Fonds und Spezialfinanzierungen		435'688.09		397'255.00		454'882.03
46	Transferertrag		2'118'627.32		2'267'980.00		2'058'037.88
47	Durchlaufende Beiträge						
48	Ausserordentlicher Ertrag		6'137.75		310'730.00		155'482.09
49	Interne Verrechnungen		374'266.74		354'000.00		345'162.30
9	Abschlusskonten	136'842.39	154'115.93	430'740.00		232'532.93	79'344.19
90	Abschluss Erfolgsrechnung	136'842.39	154'115.93	430'740.00		232'532.93	79'344.19

5.2 Investitionsrechnung

Konto	Investitionsrechnung Sachgruppengliederung IR	Rechnung 2025		Budget 2025		Rechnung 2024	
		Ausgaben	Einnahmen	Ausgaben	Einnahmen	Ausgaben	Einnahmen
5	Investitionsausgaben	1'675'714.55		3'883'000.00		2'121'446.91	
50	Sachanlagen	1'304'811.35		2'846'000.00		1'837'118.06	
52	Immaterielle Anlagen	34'974.25				14'976.90	
55	Beteiligungen und Grundkapitalien						
56	Eigene Investitionsbeiträge	153'060.00		153'000.00		43'731.00	
59	Übertrag an Bilanz	182'868.95		884'000.00		225'620.95	
6	Investitionseinnahmen		1'675'714.55		3'883'000.00		2'121'446.91
61	Rückerstattungen		31'452.35		34'000.00		
63	Investitionsbeiträge für eigene Rechnung		151'416.60		850'000.00		225'620.95
69	Übertrag an Bilanz		1'492'845.60		2'999'000.00		1'895'825.96

6 GELDFLUSSRECHNUNG

Geldflussrechnung

Gesamthaushalt

Ringgenberg

Bezeichnung	CHF	CHF
	2025	2024
Geldfluss aus betrieblicher Tätigkeit		
(-) Aufwandüberschuss / Ertragsüberschuss	-11'073.54	153'188.74
Abschreibungen Verwaltungsvermögen	931'193.62	903'869.22
Abschreibungen Investitionsbeiträge	9'888.25	9'888.25
Einlagen in das Eigenkapital	599'785.09	988'728.15
(-) Entnahmen aus dem Eigenkapital	-6'137.75	-155'482.09
Verluste aus Verkauf Finanzanlagen FV und Übertragung Finanzanlagen FV ins VV / (-) Gewinne aus Verkauf Finanzanlagen FV	0.00	-1'387.45
Verluste aus Verkauf Sachanlagen FV und Übertragung Sachanlagen FV ins VV / (-) Gewinne aus Verkauf Sachanlagen FV	0.00	0.00
(-) Wertberichtigungen Anlagen FV / Wertberichtigungen Anlagen FV	-22'370.00	-300.00
Wertberichtigungen Darlehen/Beteiligungen VV	7'871.64	463'374.24
(-) Aufwertung VV	0.00	0.00
Abnahme/(-) Zunahme Forderungen	404'510.12	-597'105.22
Abnahme/(-) Zunahme Vorräte	1'856.85	-150.50
(-) Zunahme/Abnahme aktive Rechnungsabgrenzungen	-105'945.25	79'034.00
(-) Abnahme/Zunahme Laufende Verbindlichkeiten	-423'125.47	-2'414.08
(-) Abnahme/Zunahme kurzfr. Rückstellungen	0.00	0.00
Zunahme/(-) Abnahme passive Rechnungsabgrenzungen	4'607.10	-19'868.85
(-) Abnahme/Zunahme langfr. Rückstellungen	-24'900.00	73'800.00
(-) Abnahme/Zunahme Spezialfinanzierungen im EK und Vorfinanzierungen	-98'669.24	-104'384.78
Geldfluss aus betrieblicher Tätigkeit	1'267'491.42	1'790'789.63

Geldfluss aus Investitionstätigkeit		
Zahlungen für Nettoinv. Sachanlagen + Immat. Anlagen+ Investitionsbeiträge VV	-1'309'976.65	-1'670'205.01
(-) Auszahlungen für Darlehen/Beteiligungen VV	0.00	0.00
Einzahlung für Darlehen/Beteiligungen VV	0.00	0.00
(-) Kauf Sachanlagen FV	0.00	0.00
Verkauf Sachanlagen FV	0.00	0.00
(-) Investitionen Sachanlagen FV	0.00	0.00
(-) Kauf kurzfristige Finanzanlagen FV	0.00	-1'000'000.00
Verkauf kurzfristige Finanzanlagen FV	1'000'000.00	0.00
(-) Kauf langfristige Finanzanlagen FV	-1'220'193.41	0.00
Verkauf langfristige Finanzanlagen FV	0.00	1'877.45
Geldfluss aus Investitionstätigkeit	-1'530'170.06	-2'668'327.56

Geldfluss aus Finanzierungstätigkeit		
Zunahme/ (-) Abnahme Kontokorrente mit Dritten	0.00	0.00
Aufnahme kurzfristige Finanzverbindlichkeiten	0.00	0.00
(-) Rückzahlung kurzfristige Finanzverbindlichkeiten	0.00	0.00
Aufnahme langfristige Finanzverbindlichkeiten	0.00	0.00
(-) Rückzahlung langfristige Finanzverbindlichkeiten	0.00	-500'000.00
Zunahme/(-) Abnahme Stiftungen, Legate, Zuwendungen im FK sowie Fonds im FK	1'216'540.89	-29'297.55
Geldfluss aus Finanzierungstätigkeit	1'216'540.89	-529'297.55

Bezeichnung	2025	2024
Total Geldfluss	953'862.25	-1'406'835.48
Bestand Flüssige Mittel und kurzfristige Geldanlagen 1.1.	1'702'117.96	3'108'953.44
Bestand Flüssige Mittel und kurzfristige Geldanlagen 31.12.	2'655'980.21	1'702'117.96
<i>Kontrollrechnung: Differenz</i>	<i>0.00</i>	<i>0.00</i>

7 FINANZKENNZAHLEN

7.1 Gesamthaushalt

Kennzahl		Kommentar/Interpretation			
Nettoverschuldungsquotient		Der Nettoverschuldungsquotient gibt an, welcher Anteil der direkten Steuern der natürlichen und juristischen Personen +/- Finanzausgleich erforderlich wäre, um die Nettoschulden zu tilgen.			
Rechnung 2021	Rechnung 2022	Rechnung 2023	Rechnung 2024	Rechnung 2025	Ø 5 Jahre
Wert	Wert	Wert	Wert	Wert	Wert
-44.54%	-35.32%	-42.53%	-48.48%	-51.31%	-44.44%

Selbstfinanzierungsgrad		Der Selbstfinanzierungsgrad gibt an, in welchem Ausmass Neuinvestitionen durch selbst-erwirtschaftete Mittel finanziert werden können. Bei einem Wert von über 100% können Investitionen finanziert und/oder Schulden abgebaut werden, ein Selbstfinanzierungsgrad unter 100% führt zu einer Neuverschuldung, bzw. zu einer Fremdfinanzierung, was gleichzeitig eine grössere Verschuldung bedeutet. Diese Kennzahl kann von Jahr zu Jahr sehr stark schwanken. Dies insbesondere bei den kleineren Gemeinden, da die Investitionstätigkeit sehr unregelmässig ist. Deshalb muss der Selbstfinanzierungsgrad über mehrere Jahre betrachtet werden, um eine Beurteilung vornehmen zu können.			
Rechnung 2021	Rechnung 2022	Rechnung 2023	Rechnung 2024	Rechnung 2025	Ø 5 Jahre
Wert	Wert	Wert	Wert	Wert	Wert
97.67%	64.93%	155.55%	133.45%	105.84%	111.49%

Zinsbelastungsanteil		Der Zinsbelastungsanteil sagt aus, welcher Anteil des laufenden Ertrags durch den Nettozinsaufwand gebunden ist. Je höher der Zinsbelastungsanteil ist, desto mehr Mittel werden für die Schuldzinsen aufgewendet und je tiefer der Wert, desto grösser der finanzielle Handlungsspielraum. Ein negativer Zinsbelastungsanteil zeigt an, dass mehr Zinsertrag erwirtschaftet als für Zinsen ausgegeben wird. Diese Kennzahl liefert somit Informationen zur finanziellen Situation einer Gemeinde. Im Vergleich über mehrere Jahre wird die Verschuldungstendenz und im Vergleich zu anderen Gemeinden die Verschuldungssituation erkannt.			
Rechnung 2021	Rechnung 2022	Rechnung 2023	Rechnung 2024	Rechnung 2025	Ø 5 Jahre
Wert	Wert	Wert	Wert	Wert	Wert
0.08%	0.05%	0.23%	0.34%	0.03%	0.15%

Bruttoverschuldungsanteil		Der Bruttoverschuldungsanteil zeigt die Verschuldungssituation der Gemeinde und beantwortet die Frage, ob die Verschuldung in einem angemessenen Verhältnis zu den erwirtschafteten Erträgen steht. Diese Kennzahl gibt an, wie viele Prozente vom Finanzertrag benötigt werden, um die Bruttoschulden abzubauen.			
Rechnung 2021	Rechnung 2022	Rechnung 2023	Rechnung 2024	Rechnung 2025	Ø 5 Jahre
Wert	Wert	Wert	Wert	Wert	Wert
76.33%	71.49%	73.03%	65.35%	61.85%	69.61%

Investitionsanteil		Diese Kennzahl zeigt die Aktivität im Bereich der Investitionen im Verhältnis zum jährlichen Gesamtaufwand. Sie sagt jedoch alleine nichts über die finanzielle Situation der Gemeinde aus.			
Rechnung 2021	Rechnung 2022	Rechnung 2023	Rechnung 2024	Rechnung 2025	Ø 5 Jahre
Wert	Wert	Wert	Wert	Wert	Wert
18.35%	13.06%	11.16%	16.01%	12.08%	14.13%

Kapitaldienstanteil		Der Kapitaldienstanteil ist die Messgrösse für die Belastung des Haushaltes durch Kapitalkosten. Unter Kapitaldienst versteht man die Nettozinsen plus Abschreibungen und Wertberichtigungen. Diese Kennzahl gibt Auskunft darüber, wie stark der laufende Ertrag durch die Zinsen und die ordentlichen Abschreibungen (Kapitaldienst) belastet ist. Ein steigender Anteil weist somit auf einen enger werdenden finanziellen Spielraum hin.			
Rechnung 2021	Rechnung 2022	Rechnung 2023	Rechnung 2024	Rechnung 2025	Ø 5 Jahre
Wert	Wert	Wert	Wert	Wert	Wert
8.51%	10.14%	11.23%	11.13%	7.45%	9.69%

Nettoschuld in CHF pro Einwohner		Die Nettoschuld je Einwohner wird als Gradmesser für die Verschuldung verwendet. Bei der Beurteilung ist ergänzend die finanzielle Leistungsfähigkeit massgebend (Selbstfinanzierungsanteil berücksichtigen). Ein negativer Wert entspricht einem Nettovermögen pro Einwohner.			
Rechnung 2021	Rechnung 2022	Rechnung 2023	Rechnung 2024	Rechnung 2025	Ø 5 Jahre
Wert	Wert	Wert	Wert	Wert	Wert
-1'045.69	-840.64	-1'077.46	-1'300.50	-1'347.95	-1'122.45

Selbstfinanzierungsanteil		Der Selbstfinanzierungsanteil spiegelt die Finanzkraft und den finanziellen Spielraum einer Gemeinde wieder und gibt an, welcher Anteil des Ertrags zur Finanzierung der Investitionen oder zum Abbau von Schulden aufgewendet werden kann (finanzielle Leistungsfähigkeit).			
Rechnung 2021	Rechnung 2022	Rechnung 2023	Rechnung 2024	Rechnung 2025	Ø 5 Jahre
Wert	Wert	Wert	Wert	Wert	Wert
14.72%	7.49%	14.45%	17.46%	10.85%	12.99%

Nettozinsbelastungsanteil		Diese Kennzahl gibt an, welcher Anteil des Steuerertrages der Gemeinde für die Verzinsung der Schulden aufgewendet werden muss. Ein hoher Zinsbelastungsanteil weist auf eine hohe Verschuldung hin.			
Rechnung 2021	Rechnung 2022	Rechnung 2023	Rechnung 2024	Rechnung 2025	Ø 5 Jahre
Wert	Wert	Wert	Wert	Wert	Wert
-6.44%	4.48%	-1.86%	-1.56%	-2.18%	-1.51%

Massgebliches Eigenkapital pro Einw.		Diese Kennzahl ist eine Vergleichsgrösse und wird im Zusammenhang mit dem Finanzausgleich verwendet.			
Rechnung 2021	Rechnung 2022	Rechnung 2023	Rechnung 2024	Rechnung 2025	Ø 5 Jahre
Wert	Wert	Wert	Wert	Wert	Wert
2'008.63	1'805.01	1'988.04	2'309.84	2'573.12	2'136.93

7.2 Allgemeiner Haushalt

Kennzahl		Kommentar/Interpretation			
Selbstfinanzierungsgrad		Siehe Gesamthaushalt			
Rechnung 2021	Rechnung 2022	Rechnung 2023	Rechnung 2024	Rechnung 2025	Ø 5 Jahre
Wert	Wert	Wert	Wert	Wert	Wert
69.48%	70.53%	342.22%	279.00%	197.08%	191.66%

Bilanzüberschussquotient		Der Bilanzüberschuss wird im Verhältnis zum Steuerertrag +/- Finanzausgleich definiert. Eine gesunde Eigenkapitalbasis ist notwendig, um eine gute Eigenfinanzierung sicherzustellen. Der Bilanzüberschussquotient wird nur für den allgemeinen Haushalt berechnet.			
Rechnung 2021	Rechnung 2022	Rechnung 2023	Rechnung 2024	Rechnung 2025	Ø 5 Jahre
Wert	Wert	Wert	Wert	Wert	Wert
60.49%	59.65%	60.77%	57.42%	59.81%	59.63%

7.3 Spezialfinanzierung Feuerwehr

Kennzahl		Kommentar/Interpretation			
Selbstfinanzierungsgrad		Siehe Gesamthaushalt			
Rechnung 2021	Rechnung 2022	Rechnung 2023	Rechnung 2024	Rechnung 2025	Ø 5 Jahre
Wert	Wert	Wert	Wert	Wert	Wert
-1.00%	100.00%	100.00%	100.00%	100.00%	79.80%

Kostendeckungsgrad		Der Kostendeckungsgrad misst das Verhältnis vom Ertrag zum Aufwand da sowohl für Wasser, Abwasser, Abfall etc. die Gebühren kostendeckend anzusetzen sind. Ist der Kostendeckungsgrad grösser als 100%, so wurde ein Gewinn erwirtschaftet, ist er kleiner als 100%, so ist ein Verlust entstanden.			
Rechnung 2021	Rechnung 2022	Rechnung 2023	Rechnung 2024	Rechnung 2025	Ø 5 Jahre
Wert	Wert	Wert	Wert	Wert	Wert
80.31%	97.66%	134.41%	121.44%	102.90%	107.34%

7.4 Spezialfinanzierung Parkplätze

Kennzahl		Kommentar/Interpretation				
Selbstfinanzierungsgrad		Siehe Gesamthaushalt				
Rechnung 2021	Rechnung 2022	Rechnung 2023	Rechnung 2024	Rechnung 2025	Ø 5 Jahre	
Wert	Wert	Wert	Wert	Wert	Wert	
100.00%	83.83%	36.69%	-9.28%	100.00%	62.25%	

Kostendeckungsgrad		Siehe SF Feuerwer				
Rechnung 2021	Rechnung 2022	Rechnung 2023	Rechnung 2024	Rechnung 2025	Ø 5 Jahre	
Wert	Wert	Wert	Wert	Wert	Wert	
116.18%	87.51%	114.43%	83.93%	125.22%	105.45%	

7.5 Spezialfinanzierung Wasserversorgung

Kennzahl		Kommentar/Interpretation			
Selbstfinanzierungsgrad		Siehe Gesamthaushalt			
Rechnung 2021	Rechnung 2022	Rechnung 2023	Rechnung 2024	Rechnung 2025	Ø 5 Jahre
Wert	Wert	Wert	Wert	Wert	Wert
89.92%	47.08%	14.09%	45.85%	-16.65%	36.06%

Kostendeckungsgrad		Siehe SF Feuerwer			
Rechnung 2021	Rechnung 2022	Rechnung 2023	Rechnung 2024	Rechnung 2025	Ø 5 Jahre
Wert	Wert	Wert	Wert	Wert	Wert
109.06%	88.64%	76.40%	96.79%	86.83%	91.54%

Werterhaltungsquote		Diese Kennzahl gibt das Verhältnis von Werterhalt zu Wiederbeschaffungswerten bei Wasser und Abwasser an, da die Gesetzgebung die Möglichkeit vorsieht, die Einlagen in den Werterhalt zu reduzieren bzw. ganz auszusetzen, sobald der Bestand Werterhalt 25% der Wiederbeschaffungswerte erreicht oder überschritten hat.			
Rechnung 2021	Rechnung 2022	Rechnung 2023	Rechnung 2024	Rechnung 2025	Ø 5 Jahre
Wert	Wert	Wert	Wert	Wert	Wert
1.34%	1.70%	1.76%	1.20%	0.33%	1.27%

7.6 Spezialfinanzierung Abwasserentsorgung

Kennzahl		Kommentar/Interpretation			
Selbstfinanzierungsgrad		Siehe Gesamthaushalt			
Rechnung 2021	Rechnung 2022	Rechnung 2023	Rechnung 2024	Rechnung 2025	Ø 5 Jahre
Wert	Wert	Wert	Wert	Wert	Wert
187.73%	153.45%	1158.96%	103.07%	60.80%	332.80%

Kostendeckungsgrad		Siehe SF Feuerwer			
Rechnung 2021	Rechnung 2022	Rechnung 2023	Rechnung 2024	Rechnung 2025	Ø 5 Jahre
Wert	Wert	Wert	Wert	Wert	Wert
131.20%	122.64%	125.07%	124.49%	103.10%	121.30%

Werterhaltungsquote		Siehe SF Wasserversorgung			
Rechnung 2021	Rechnung 2022	Rechnung 2023	Rechnung 2024	Rechnung 2025	Ø 5 Jahre
Wert	Wert	Wert	Wert	Wert	Wert
23.67%	24.07%	24.31%	24.15%	24.20%	24.08%

7.7 Spezialfinanzierung Abfall

Kennzahl		Kommentar/Interpretation			
Selbstfinanzierungsgrad		Siehe Gesamthaushalt			
Rechnung 2021	Rechnung 2022	Rechnung 2023	Rechnung 2024	Rechnung 2025	Ø 5 Jahre
Wert	Wert	Wert	Wert	Wert	Wert
100.00%	1841.70%	4.09%	-35.87%	-17.12%	378.56%

Kostendeckungsgrad		Siehe SF Feuerwer			
Rechnung 2021	Rechnung 2022	Rechnung 2023	Rechnung 2024	Rechnung 2025	Ø 5 Jahre
Wert	Wert	Wert	Wert	Wert	Wert
124.78%	125.31%	101.36%	86.17%	83.18%	104.16%

7.8 Spezialfinanzierung Elektrizitätsnetz

Kennzahl		Kommentar/Interpretation			
Selbstfinanzierungsgrad		Siehe Gesamthaushalt			
Rechnung 2021	Rechnung 2022	Rechnung 2023	Rechnung 2024	Rechnung 2025	Ø 5 Jahre
Wert	Wert	Wert	Wert	Wert	Wert
96.50%	21.10%	11.55%	24.88%	47.14%	40.23%

Kostendeckungsgrad		Siehe SF Feuerwer			
Rechnung 2021	Rechnung 2022	Rechnung 2023	Rechnung 2024	Rechnung 2025	Ø 5 Jahre
Wert	Wert	Wert	Wert	Wert	Wert
133.69%	99.24%	68.17%	108.78%	94.65%	100.91%

8 ANTRAG DER EXEKUTIVE

GENEHMIGUNG:

Gemäss Art. 71 GG (170.11) verabschiedet der Gemeinderat die Jahresrechnung 2025 der Einwohnergemeinde Ringgenberg:

ERFOLGSRECHNUNG	Aufwand Gesamthaushalt	CHF	13'315'394.92
	Ertrag Gesamthaushalt	CHF	13'298'121.38
	Aufwandüberschuss	CHF	17'273.54
davon	Aufwand Allgemeiner Haushalt	CHF	10'817'095.90
	Ertrag Allgemeiner Haushalt	CHF	10'890'586.27
	Ertragsüberschuss	CHF	73'490.37
	Aufwand Feuerwehr	CHF	200'620.80
	Ertrag Feuerwehr	CHF	206'436.95
	Ertragsüberschuss	CHF	5'816.15
	Aufwand Parkplätze	CHF	158'003.32
	Ertrag Parkplätze	CHF	197'846.32
	Ertragsüberschuss	CHF	39'843.00
	Aufwand Wasserversorgung	CHF	748'832.81
	Ertrag Wasserversorgung	CHF	661'700.96
	Aufwandüberschuss	CHF	87'131.85
	Aufwand Abwasserentsorgung	CHF	570'253.66
	Ertrag Abwasserentsorgung	CHF	587'946.53
	Ertragsüberschuss	CHF	17'692.87
	Aufwand Abfall	CHF	271'404.86
	Ertrag Abfall	CHF	232'331.30
	Aufwandüberschuss	CHF	39'073.56
	Aufwand Elektrizitätsnetz	CHF	549'183.57
	Ertrag Elektrizitätsnetz	CHF	521'273.05
	Aufwandüberschuss	CHF	27'910.52

INVESTITIONSRECHNUNG	Ausgaben	CHF	1'492'845.60
	Einnahmen	CHF	182'868.95
	Nettoinvestitionen	CHF	1'309'976.65
NACHKREDITE gemäss separater Tabelle		CHF	1'057'292.34
davon gebunden		CHF	491'457.11
in der Kompetenz des Gemeinderates		CHF	524'274.03
von der Gemeindeversammlung zu beschliessen		CHF	41'561.20

ANTRAG:

Der Gemeindeversammlung wird beantragt, die Jahresrechnung 2025 zu genehmigen.

Einwohnergemeinde Ringgenberg

sig. Adrian Weinekötter

sig. Luca Mühlemann

sig. Simon Zurbuchen

Ringgenberg, 27. März 2026

Adrian Weinekötter
Gemeindepräsident

Luca Mühlemann
Gemeindeschreiber

Simon Zurbuchen
Finanzverwalter

9 BESTÄTIGUNGSBERICHT



Bericht des Rechnungsprüfungsorgans zur Jahresrechnung 2025

An die Gemeindeversammlung der
Einwohnergemeinde Ringgenberg

Als Rechnungsprüfungsorgan haben wir die Jahresrechnung der Einwohnergemeinde Ringgenberg bestehend aus Berichterstattung, Bilanz, Erfolgsrechnung, Investitionsrechnung, Geldflussrechnung und Anhang für das am 31. Dezember 2025 abgeschlossene Rechnungsjahr geprüft.

Verantwortung des Gemeinderates

Der Gemeinderat ist für die Aufstellung der Jahresrechnung in Übereinstimmung mit den kantonalen und kommunalen gesetzlichen Vorschriften verantwortlich. Diese Verantwortung beinhaltet die Ausgestaltung, Implementierung und Aufrechterhaltung eines internen Kontrollsystems mit Bezug auf die Aufstellung der Jahresrechnung, die frei von wesentlichen falschen Angaben als Folge von Verstössen oder Irrtümern ist. Darüber hinaus ist der Gemeinderat für die Anwendung sachgemässer Rechnungslegungsmethoden sowie die Vornahme angemessener Schätzungen verantwortlich.

Verantwortung des Rechnungsprüfungsorgans

Unsere Verantwortung ist es, aufgrund unserer Prüfung ein Prüfungsurteil über die Jahresrechnung abzugeben. Wir haben unsere Prüfung in Übereinstimmung mit den gesetzlichen Vorschriften und der Arbeitshilfe für Rechnungsprüfungsorgane (AH RPO, Ausgabe 2016) vorgenommen. Die Prüfung haben wir so zu planen und durchzuführen, dass wir hinreichende Sicherheit gewinnen, ob die Jahresrechnung frei von wesentlichen falschen Angaben ist.

Eine Prüfung beinhaltet die Durchführung von Prüfungshandlungen zur Erlangung von Prüfungsnachweisen für die in der Jahresrechnung enthaltenen Wertansätze und sonstigen Angaben. Die Auswahl der Prüfungshandlungen liegt im pflichtgemässen Ermessen des Prüfers. Dies schliesst eine Beurteilung der Risiken wesentlicher falscher Angaben in der Jahresrechnung als Folge von Verstössen oder Irrtümern ein. Bei der Beurteilung dieser Risiken berücksichtigt der Prüfer das interne Kontrollsystem, soweit es für die Aufstellung der Jahresrechnung von Bedeutung ist, um die den Umständen entsprechenden Prüfungshandlungen festzulegen, nicht aber um ein Prüfungsurteil über die Wirksamkeit des internen Kontrollsystems abzugeben.

Die Prüfung umfasst zudem die Beurteilung der Angemessenheit der angewandten Rechnungslegungsmethoden, der Plausibilität der vorgenommenen Schätzungen sowie eine Würdigung der Gesamtdarstellung der Jahresrechnung. Wir sind der Auffassung, dass die von uns erlangten Prüfungsnachweise eine ausreichende und angemessene Grundlage für unser Prüfungsurteil bilden.

Prüfungsurteil

Nach unserer Beurteilung entspricht die Jahresrechnung für das am 31. Dezember 2025 abgeschlossene Rechnungsjahr den kantonalen und kommunalen gesetzlichen Vorschriften.

Berichterstattung aufgrund weiterer gesetzlicher Vorschriften

Wir bestätigen, dass wir die Anforderungen an die Befähigung gemäss Art. 123 GV und die besonderen Voraussetzungen gemäss Art. 124 GV erfüllen und keine mit unserer Unabhängigkeit nicht vereinbare Sachverhalte vorliegen.

Wir beantragen, die Jahresrechnung per 31. Dezember 2025 mit Aktiven und Passiven von Fr. 25'079'177.41 und einem Aufwandüberschuss (Gesamthaushalt) von Fr. 17'273.54 zu genehmigen.

Urtenen-Schönbühl, 19. Mai 2026

ROD Treuhand AG



Sascha Moser
Leitender Revisor



Matthias Kummer

10 GENEHMIGUNG DER JAHRESRECHNUNG

Das beschlussfassende Organ der Einwohnergemeinde Ringgenberg hat die Jahresrechnung 2025 am 3. Juni 2026 gemäss dem vorstehenden Antrag des Gemeinderates vom 27. März 2026 genehmigt.

Ringgenberg, 3. Juni 2026

Einwohnergemeinde Ringgenberg

sig. Adrian Weinekötter

sig. Luca Mühlemann

Adrian Weinekötter
Gemeindepräsident

Luca Mühlemann
Gemeindeschreiber

11 ANHANG

11.1 Regelwerk

11.1.1 Angewendetes Regelwerk

Der Rechnungsabschluss der Einwohnergemeinde Ringgenberg ist in Übereinstimmung mit den geltenden kantonalen gesetzlichen Grundlagen erstellt worden.

Gemeindegesezt (GG, BSG 170.11)

Gemeindeverordnung (GV, BSG 170.111)

Direktionsverordnung über den Finanzhaushalt der Gemeinden (FHDV, BSG 170.511)

Diese orientieren sich gemäss Art. 70 Absatz 1 GG am Harmonisierten Rechnungslegungsmodell für die Kantone und Gemeinden, HRM2, laut Handbuch der Konferenz der Kantonalen Finanzdirektoren. Die kantonalen Bestimmungen weichen in einzelnen Bereichen von den Empfehlungen des HRM2 ab. Das Amt für Gemeinden und Raumordnung stellt eine Auflistung dieser Ausnahmen zur Verfügung unter www.be.ch/gemeinden > Rubrik Gemeindefinanzen > HRM2 > Praxishilfen.

11.1.2 Bewertung Finanzvermögen*

Vermögenswerte im Finanzvermögen werden bilanziert, wenn sie einen künftigen Nutzen erbringen und ihr Wert verlässlich ermittelt werden kann. Sie werden bei erstmaliger Bilanzierung zu Anschaffungs- bzw. Herstellungskosten bilanziert. Entstehen der Gemeinde keine Kosten, wird zum Verkehrswert zum Zeitpunkt des Zugangs bilanziert. Folgebewertungen erfolgen zum Verkehrswert am Bilanzstichtag, wobei eine systematische Neubewertung bei Liegenschaften mit Ausnahme von Baurechten alle fünf Jahre oder bei Änderung des amtlichen Werts, bei allen anderen Vermögenswerten jährlich erfolgt. Die Bilanzwerte sind bei eingetretenen dauerhaften Wertminderungen oder Verlusten sofort zu berichtigen.

Folgebewertung Finanzvermögen

(Art. 81 GV, BSG 170.111)

Das Finanzvermögen wurde gemäss Anhang 1 der GV periodisch neu bewertet.

Bilanzkonto	Auf- / Abwertung in CHF	Bewertungsmethode (Anhang 1, GV)	Letztmalige Bewertung
10800.01 Land gemäss Verzeichnis	0.00	Land Amtl. Wert x 1.4 / Baurecht kapitalisierter Baurechtszins	31.12.2023 31.12.2025
10840.01 Wohn- und Geschäftshäuser gemäss Verzeichnis	0.00	Amtl. Wert x 1.4 / Verkaufspreis / kapitalisierter Mietzins	31.12.2023
10840.02 Alterswohnungen	3'147.00	Kapitalisierter Mietzins	31.12.2023
10840.03 Alp Tschingelfeld gemäss Verzeichnis	0.00	Amtlicher Wert	31.12.2023
10840.04 Wohnung Legat Burch	207.00	Kapitalisierter Mietzins	31.12.2023

* s. Art. 32d Abs. b FHDV

Das Finanzvermögen wird wie folgt bewertet:

Alp Tschingelfeld:	Amtlicher Wert
Unbebautes Land:	Amtlicher Wert x 1.4
Liegenschaften im Stockwerkeigentum:	Durchschnittlicher Mietzins der letzten drei Jahre kapitalisiert mit 5%
Hartmannhaus:	Gemäss Verkaufspreisberechnung
Übrige Liegenschaften:	Amtlicher Wert x 1.4

11.1.3 Bewertung Verwaltungsvermögen

Vermögenswerte im Verwaltungsvermögen werden bilanziert, wenn sie einen künftigen mehrjährigen öffentlichen Nutzen hervorbringen und ihr Wert verlässlich ermittelt werden kann. Sie werden zu Anschaffungs- bzw. Herstellkosten nach der Nettomethode bilanziert und nach der definierten Nutzungsdauer linear abgeschrieben. Entstehen der Gemeinde keine Kosten, wird zum Verkehrswert zum Zeitpunkt des Zugangs bilanziert. Die Bilanzwerte sind bei eingetretenen dauerhaften Wertminderungen oder Verlusten sofort zu berichtigen. Die geltenden Anlagekategorien und Nutzungsdauern sind in Anhang 2 GV umschrieben.

11.1.4 Aktivierungsgrenzen

Allgemeiner Haushalt	CHF	50'000.00
Spezialfinanzierung Feuerwehr	CHF	50'000.00
Spezialfinanzierung Parkplätze	CHF	50'000.00
Spezialfinanzierung Wasserversorgung	CHF	50'000.00
Spezialfinanzierung Abwasserentsorgung	CHF	50'000.00
Spezialfinanzierung Abfall	CHF	50'000.00
Spezialfinanzierung Elektrizitätsnetz	CHF	50'000.00

11.1.5 Bestehendes Verwaltungsvermögen

Seit dem Übergang auf HRM2 im Jahr 2016, wird das bestehende Verwaltungsvermögen linear über 14 Jahre abgeschrieben. Davon ausgenommen sind laut Übergangsbestimmungen Art. T2-4 der GV vom 16.12.1998 (BSG 170.111):

- Darlehen und Beteiligungen des Verwaltungsvermögens,
- Verwaltungsvermögen, das nach den Vorschriften der besonderen Gesetzgebung abzuschreiben ist,
- Investitionen für Anlagen im Bau und
- das Verwaltungsvermögen in den Bereichen Wasserversorgung und Abwasserentsorgung.

11.2 Grundlagen der Jahresrechnung

Als Grundlage für die Jahresrechnung 2025 dienen das Budget 2025 und die Vorjahresrechnung 2024.

Genehmigung/Prüfung:

	Budget 2025	Jahresrechnung 2024
Gemeinderat	14. Oktober 2024	01. April 2025
Bestätigungsbericht Rechnungsprüfungsorgan		22. Mai 2025
Gemeindeversammlung	29. November 2024	04. Juni 2025

11.3 Eigenkapitalnachweis

in CHF

Eigenkapital per		01.01.2025	Veränderungsnachweis		Reduktion (-) durch		31.12.2025		
			Erhöhung (+) durch						
29	Eigenkapital	14'967'873.50			1'030'938.48		553'233.92	15'445'578.06	
290	Verpflichtungen (+) bzw. Vorschüsse (-) gegenüber Spezialfinanzierungen	3'863'368.14	Einlage in SF EK		63'352.02	Entnahme aus SF EK		3'772'604.23	
29000.01	SF Feuerwehr zweiseitig	438'387.43	1500.9010.01	Abschluss SF Ertragsüberschuss	5'816.15	1500.9011.01	Abschluss SF Aufwandüberschuss	444'203.58	
29000.02	SF Mehrwertabschöpfung, neurechtlich	50'326.60	7909.3510.01	Einlage in Spezialfinanzierung		7909.4510.01	Entnahme aus Spezialfinanzierung	50'326.60	
29000.03	SF Parkplätze	74'658.64	6155.9010.01	Abschluss SF Ertragsüberschuss	39'843.00	6155.9011.01	Abschluss SF Aufwandüberschuss	114'501.64	
29001	Spezialfinanzierung Wasserversorgung	473'577.93	7101.9010.10	Abschluss SF Ertragsüberschuss		7101.9011.10	Abschluss SF Aufwandüberschuss	87'131.85	386'446.08
29002	Spezialfinanzierung Abwasserentsorgung	1'469'831.45	7201.9010.20	Abschluss SF Ertragsüberschuss	17'692.87	7201.9011.20	Abschluss SF Aufwandüberschuss	1'487'524.32	
29003	Spezialfinanzierung Abfall	628'643.32	7301.9010.30	Abschluss SF Ertragsüberschuss		7301.9011.30	Abschluss SF Aufwandüberschuss	39'073.56	589'569.76
29004	Spezialfinanzierung Elektrizität	727'942.77	8711.9010.40	Abschluss SF Ertragsüberschuss		8711.9011.40	Abschluss SF Aufwandüberschuss	27'910.52	700'032.25
293	Vorfinanzierungen	6'732'305.45	Einlagen in Vorfinanzierung EK		888'551.30	Entnahme aus Vorfinanzierungen des EK		399'117.99	7'221'738.76
29300	Allgemeiner Haushalt	1'571'015.33	3893	Einlagen in Vorfinanzierungen des EK	594'240.30	4893	Entnahmen aus Vorfinanzierungen des EK	6'137.75	2'159'117.88
29301	Wasserversorgung Werterhalt	151'029.49	7101.3510.10, 7101.3510.50	Einlage Werterhalt Wasserversorgung, Einlage Anschlussgebühren Wasserversorgung	138'694.00	7101.4510.10	Entnahmen aus Spezialfinanzierungen des EK	247'792.66	41'930.83
29302	Abwasserentsorgung Werterhalt	5'010'260.63	7201.3510.50, 7201.3510.10	Einlage Anschlussgebühren Abwasserentsorgung, Einlage Werterhalt Abwasserentsorgung	155'617.00	7201.4510.10	Entnahmen aus Spezialfinanzierungen des EK	145'187.58	5'020'690.05
294	Reserven	409'307.14	Einlagen		5'544.79	Entnahmen		414'851.93	
29400	Zusätzliche Abschreibungen	409'307.14	9900.3894.01	Einlagen in finanzpolitische Reserven	5'544.79	9900.4894.01	Entnahmen aus finanzpolitischen Reserven	414'851.93	
296	Neubewertungsreserve Finanzvermögen		Einlagen			Entnahmen			
29600	Neubewertungsreserve Finanzvermögen		9950.3896.01	Einlagen in finanzpolitische Reserven		9950.4896.01	Entnahmen aus Neubewertungsreserven		
29601	Schwankungsreserve					9950.4896.02	Entnahmen aus Schwankungsreserve		
299	Bilanzüberschuss/-fehlbetrag	3'962'892.77	2990	Jahresergebnis	73'490.37			4'036'383.14	
299	Bilanzüberschuss/-fehlbetrag	3'962'892.77	9990.9000.01	Ertragsüberschuss	73'490.37	9990.9001.01	Aufwandüberschuss	4'036'383.14	

11.4 Rückstellungsspiegel

Kurzfristige Rückstellungen

Konto	Bezeichnung	Buchwert 01.01.2025	Veränderung			Buchwert 31.12.2025	Kommentar zu Veränderung und Weiterbestand
			Bildung	Verwendung	Auflösung		
20500.01	Rückstellungen kurzfristige Ansprüche des Personals	0.00				0.00	
20591.01	Übrige kurzfristige Rückstellungen	0.00			0.00	0.00	
	Total Bilanzgruppe 205					0.00	

Langfristige Rückstellungen

Konto	Bezeichnung	Buchwert 01.01.2025	Veränderung			Buchwert 31.12.2025	Kommentar zu Veränderung und Weiterbestand
			Bildung	Verwendung	Auflösung		
20810.01	Rückstellungen langfristige Ansprüche des Personals	143'500.00			34'900.00	108'600.00	Neue Bildung
20890.01	Rückstellungen für Steuerteilungen	105'000.00	10'000.00			115'000.00	Neu Bildung zu Lasten und zu Gunsten
	Total Bilanzgruppe 208					223'600.00	

11.5 Beteiligungsspiegel

Beteiligungen (im Sinne der öffentlichen Aufgabenerfüllung)											
Name, Sitz Rechtsform	Tätigkeitsgebiet	Nominalkapital (100%)	Eigentumsanteil	Stimmanteil - E: Exekutive - L: Legislative	Wesentliche weitere Beteiligte	Buchwert per 31.12.	Anschaffungswert	Wesentliche weitere Beteiligungen der Organisation	Rechnungslegungsnorm; Aussage zur Jahresrechnung	Zahlungsströme Berichtsjahr	Spezifische Risiken
Gemeindeeigene Unternehmen (Anstalten) gem. Art. 64 Abs. 1 Bst. b GG*											
Keine gemeindeeigene Unternehmen											
Öffentlich-rechtliche Organisationen der interkommunalen Zusammenarbeit (Gemeindeverbände, Anstalten etc.)*											
Gemeindeverband ARA Region Interlaken	Abwasserreinigung			2 Delegiertenstimmen 1 Vorstandsmitglied aus 4 Gemeinden	Art. 5: 13 Gemeinden				Art. 52: Die Verbandsgemeinden tragen die Kosten für die Erfüllung der Verbandsaufgaben. Die Beiträge bemessen sich nach dem Verursacherprinzip.	Betriebsbeitrag von CHF 86'385.55	Art. 56: Für die Verbandsschulden haftet das Verbandsvermögen.
Gemeindeverband Berufsschulzentrum Interlaken	Verwaltung der Grundstücke und Förderung der Bildungsstandorte			2 Delegiertenstimmen	Alle 29 Gemeinden im Verwaltungskreis Interlaken-Oberhasli und Gemeinde Frutigen				Art. 42: Die Beiträge werden von den Verbandsgemeinden im Verhältnis ihrer Einwohnerzahlen geleistet.	Kein Beitrag	Art. 44: Für die Verbandsschulden haftet das Verbandsvermögen. Die Verbandsgemeinden haften subsidiär.
Eduard Ruchti-Stiftung	Geschenke und Vergabungen ausrichten, welche zur Linderung von Not und Elend infolge Tod, Krankheit oder körperlichen Unfällen			2 Delegiertenstimmen	Gemeinden im Verwaltungskreis Interlaken-Oberhasli				Art. 54: Es werden keine Gemeindebeiträge erhoben.	Kein Beitrag	Art. 56: Für die Verbandsschulden haften das Verbandsvermögen und der Fonds.
Gemeindeverband für die Erhaltung der Wälder in der Region Oberland-Ost	Unterstützung von forstlichen Massnahmen			2 Delegiertenstimmen	Gemeinden der Region Oberland-Ost				Art. 25: Die Verbandsgemeinden bezahlen jährlich Verbandsbeiträge nach der Einwohnerzahl.	CHF 18'361.45	Art. 27: Für Verbandsschulden haftet das Verbandsvermögen.
Gemeindeverband Kombinierte Schlachthanlage Bödeli und Umgebung	Schlachthanlage			2 Abgeordnetenstimmen	Art. 3: 15 Gemeinden				Art. 68: Kostenverteilung nach Einwohnerzahl.	CHF 12'510.95	Art. 69: Für Verbandsschulden haftet das Verbandsvermögen.
Gemeindeverband Sozialdienst Region Jungfrau	Sozialdienst			3 Abgeordnetenstimmen 1 Vorstandsmitglied aus 4 Gemeinden	23 Gemeinden des Verwaltungskreises Interlaken-Oberhasli				Art. 72: Kostenverteilung nach der mittleren Wohnbevölkerung	CHF 34'224.70	Art. 74: Für die Verbandsschulden haftet das Verbandsvermögen.
Gemeindeverband Sunnsyta Ringgenberg	Altersheim			5 Delegiertenstimmen 2 Vorstandsmitglieder	Gemeinden Ringgenberg, Niederried, Oberried, Iseltwald, Bönigen, Wilderswil				Art. 73: Die Verbandsgemeinden bezahlen den nicht der Lastenverteilung unterliegenden Aufwandüberschuss nach der absoluten Steuerkraft.	Kein Beitrag	Art. 75: Für die Verbandsschulden haftet das Verbandsvermögen.
Gemeindeverband Weissenau Unterseen	Bewirtschaftung Grundstücke			2 Abgeordnetenstimmen	Art. 21: 23 Gemeinden				Art. 39: Soweit die Einnahmen die Kosten nicht decken, haben die Verbandsgemeinden Beiträge zu entrichten.	Kein Beitrag	Art. 40: Für die Verbandsschulden haftet das Verbandsvermögen. Die Verbandsgemeinden haften subsidiär.
Regionalkonferenz Oberland-Ost	Regionale Angelegenheiten			2 Stimmen Regionalversammlung 1 GL-Mitglied aus 6 Gemeinden Mitglieder in diversen Kommissionen	Gemeinden der Region Oberland-Ost				Art. 48: Gemeindebeiträge	CHF 27'702.00	Art. 50: Bei Auflösung Schaffung geeigneter Trägerschaft für gemeinsame Aufgaben.

Beteiligungen (im Sinne der öffentlichen Aufgabenerfüllung)											
Name, Sitz Rechtsform	Tätigkeitsgebiet	Nominalkapital (100%)	Eigentumsanteil	Stimmanteil - E: Exekutive - L: Legislative	Wesentliche weitere Beteiligte	Buchwert per 31.12.	Anschaffungswert	Wesentliche weitere Beteiligungen der Organisation	Rechnungslegungsnorm; Aussage zur Jahresrechnung	Zahlungsströme Berichtsjahr	Spezifische Risiken
Vertragliche Beziehungen zur Erfüllung von Gemeindeaufgaben*											
AHV-Zweigstelle Ringgenberg-Niederried Vertrag Sitzgemeinde Ringgenberg	AHV-Zweigstelle				Einwohnergemeinden Ringgenberg und Niederried					Jede Gemeinde trägt die Kosten selber.	
Feuerwehr RiGoNi Vertrag	Feuerwehr				Einwohnergemeinden Ringgenberg und Niederried					Zweiseitige Spezialfinanzierung	Kostenteiler bei Bilanzfehlbetrag gemäss Schutzwertfaktor der GVB.
Gesellschaft Musikschulgemeinden Interlaken-Oberhasli Vertrag	Gemeinsames Auftreten gegenüber der Musikschule			1 Stimme an der Gesellschaftsversammlung	28 Gemeinden Verein Musikschule Oberland Ost					CHF 43'487.80	
Regionale Führungsorganisation Bödeli RFO Bödeli Vertrag Sitzgemeinde Unterseen	Führungsorgan zur Bewältigung von Katastrophen und Notlagen				11 Gemeinden				Verbleibende Aufwendungen werden im Verhältnis zur mittleren Wohnbevölkerung verwendet.	CHF 4'705.40	
Regionales Rechenzentrum Interlaken Vertrag Sitzgemeinde Interlaken	Gemeinsames Rechenzentrum			1 Mitglied in der Fachkommission	8 Gemeinden und 1 Begräbnisgemeindevorband				Installations-, Wartungs- und Supportkosten sowie Betriebskosten im Rechenzentrum werden jährlich nach der ständigen Wohnbevölkerung aufgeteilt. Pro Arbeitsplatz werden jährlich CHF 1'250.00 in den Erneuerungsfonds	CHF 63'872.40	
Schule Ringgenberg Vertrag Sitzgemeinde Ringgenberg	Volksschule				Einwohnergemeinden Ringgenberg und Niederried				Die Sitzgemeinde führt die Rechnung und verrechnet der Gemeinde Niederried die effektiven Kosten gemäss	Schulkostenbeiträge	
Spezialunterricht Vereinbarung Gemeinde Interlaken				1 Mitglied in der Fachkommission aus 4 Gemeinden	29 Gemeinden				Verteilung aufgrund der Schülerstatistik der Erziehungsdirektion.	CHF 57'904.05	
Volkshochschule Interlaken Vereinbarung	Erwachsenenbildung				13 Gemeinden				Beitrag anhand der Einwohnerzahl	CHF 2'120.80	
Zivilschutzorganisation Jungfrau Vertrag Sitzgemeinde Interlaken	Zivilschutz			2 Stimmen, 1 Mitglied aus 4 Gemeinden in der Zivilschutzfachkommission	17 Gemeinden					CHF 43'386.85	

*s. Art. 32 g FHDV

Es sind nur für die Gemeinde wesentliche Beteiligungen aufgeführt.

11.6 Gewährleistungsspiegel

Name der Empfängers/ Vertragspartner	Rechtsbeziehung	Angaben zu den gesicherten Leistungen (Art, Betrag, Verfall, Zinsangaben usw.)	Zahlungsströme im Berichtsjahr	Spezifische zusätzliche Angaben
Privatrechtliche Unternehmen (nach OR/ZGB)				
Verein Musikschule Oberland Ost	Einfache Bürgschaft (OR 495)	Bürgschaft von CHF 1.63'000.00 für den Neubau "Haus der Musik"	Keine	Beschluss GV vom 29.11.2013. Die Laufzeit beträgt ab 2015 fünfzig Jahre mit einer jährlichen Amortisation von 2%.
PK Previs, Bern, Stiftung	Versicherte	Nachschusspflicht bei Unterdeckung, Sanierungsmassnahmen je nach Deckungsgrad	Prämien	Der Deckungsgrad von Previs beträgt Ende 2022 110.15%
Öffentlich-rechtliche Unternehmen (nach Gemeindegesetz)				
Öffentlich-rechtliche Verträge				
Weitere Verpflichtungen (Altlasten, Leasing usw.)				
Gemeindeanteil Lastenausgleich Ergänzungsleistungen		Anteil 2025 beträgt ca. CHF 573'020.00		Die periodengerechte Abgrenzung fehlt und ist gemäss BSIG 1/170.511/7.1 nicht zwingend vorgeschrieben.
Gemeindeanteil Lastenausgleich Familienzulagen		Anteil 2025 beträgt ca. CHF 12'180.00		Die periodengerechte Abgrenzung fehlt und ist gemäss BSIG 1/170.511/7.1 nicht zwingend vorgeschrieben.
Gemeindeanteil Lastenausgleich Sozialhilfe		Anteil 2025 beträgt ca. CHF 1'503'342.43		Die periodengerechte Abgrenzung fehlt und ist gemäss BSIG 1/170.511/7.1 nicht zwingend vorgeschrieben.

11.7 Anlagespiegel

Einwohnergemeinde
Ringgenberg

Anlagespiegel
Finanzvermögen

2025

		108 Finanzvermögen Sachanlagen					
			1080	1084	1086	1087	1089
			Grundstücke unüberbaut	Gebäude Finanzvermögen	Mobilien des Finanzvermögens	Anlagen im Bau Finanzvermögen	Übrige Sachanlagen FV
Anschaffungskosten	Anlagewert	01.01. 2025	526'818.00	5'136'386.00	0.00	0.00	0.00
	Zuwachs/ Zugänge	2025	22'370.00				
	Abgänge	2025					
	Umgliederungen	2025					
	Anlagewert	31.12. 2025	549'188.00	5'136'386.00	0.00	0.00	0.00
kumulierte Wertberichtigungen	Stand per	01.01. 2025					
	Wertminderungen	2025					
	Aufwertungen	2025					
	Umgliederungen	2025					
	Stand per	31.12. 2025	0.00	0.00	0.00	0.00	0.00
Buchwerte	Buchwert netto	31.12. 2025	549'188.00	5'136'386.00	0.00	0.00	0.00
	davon Anlagen in Leasing	31.12. 2025					
	Versicherungswerte	31.12. 2025					

Ergänzende Informationen zum Anlagespiegel im Anhang zur Jahresrechnung

Einwohnergemeinde
Ringgenberg

Anlagespiegel 2025
Sachanlagen Verwaltungsvermögen

		140 Sachanlagen Verwaltungsvermögen									
			1400	1401	1402	1403	1404	1405	1406	1407	1409
			Grundstücke unbebaut	Strassen/ Verkehrswege	Wasserbau	Tiefbauten übrige	Hochbauten	Waldungen/ Alpen	Mobilien	Anlagen im Bau	Übrige Sachanlagen* (ohne 14099)
Anschaffungskosten	Anlagewert	01.01. 2025	5'000.10	1'943'057.06	105'296.18	3'380'691.54	2'004'849.25	0.00	606'429.85	1'206'267.06	0.00
	Zuwachs/Zugänge	2025		32'878.55		89'214.45				1'182'718.35	
	Abgänge	2025					133'166.50			49'702.45	
	Umgliederungen	2025		137'886.95	164'832.35	648'831.65	511'333.45	167'680.20		-1'682'410.95	
	Anlagewert	31.12. 2025	5'000.10	2'113'822.56	270'128.53	4'118'737.64	2'383'016.20	167'680.20	606'429.85	656'872.01	0.00
kumulierte ordentliche Abschreibungen	Stand per	01.01. 2025	0.00	-256'977.21	-8'402.37	-212'851.51	-397'766.78	0.00	-301'138.19	0.00	0.00
	Planmässige Abschreibungen	2025		69'674.16	10'348.01	80'547.64	83'636.56	4'192.01	40'515.02		
	Ausserplanmässige Abschreibungen	2025					-21'567.86				
	Wertkorrekturen	2025									
	Stand per	31.12. 2025	0.00	-326'651.37	-18'750.38	-293'399.15	-502'971.20	-4'192.01	-341'653.21	0.00	0.00
Buchwerte	Buchwert netto	31.12. 2025	5'000.10	1'787'171.19	251'378.15	3'825'338.49	1'880'045.00	163'488.19	264'776.64	656'872.01	0.00
	davon Anlagen in Leasing	31.12. 2025									
	Versicherungswerte	31.12. 2025									

* darin nicht enthalten ist das bestehende VV bei Einführung von HRM2:

	Saldo per 01.01.2016		Kumulierte Wertberichtigungen	Saldo per 31.12.2025
Allgemeiner Haushalt	14099.00	CHF 6'415'760.05	14099.99	CHF 4'582'685.77
Wasserversorgung	14099.10	CHF 1'343'351.40	14099.91	CHF 1'343'351.40
Elektrizitätsnetz	14099.40	CHF 342'331.05	14099.94	CHF 244'522.58
Total		CHF 8'101'442.50		CHF 6'170'559.75
				CHF 1'930'882.75

Ergänzende Informationen zum Anlagespiegel im Anhang zur Jahresrechnung

Einwohnergemeinde
Ringgenberg

Anlagespiegel
Übriges Verwaltungsvermögen

			142 Immaterielle Anlagen VV			144 Darlehen VV	145 Beteiligungen VV	146 Investitions- beiträge VV
			1420 Informatik	1427 Immat. Anlagen in Realisierung	1421 & 1429 übrige immaterielle Anlagen	1441-1447 Darlehen	1452-1456 Beteiligungen	1460-1469 Investitionen
Anschaffungskosten	Anlagewert	01.01. 2025	0.00	451'839.00	0.00	110'000.00	947'439.50	369'540.15
	Zuwachs/Zugänge	2025		34'974.25	51'846.35			153'060.00
	Abgänge	2025						
	Umgliederungen	2025						
	Anlagewert	31.12. 2025	0.00	486'813.25	51'846.35	110'000.00	947'439.50	522'600.15
kumulierte ordentliche Abschreibungen	Stand per	01.01. 2025	0.00	0.00	0.00	0.00	-809'062.50	-63'758.61
	Planmässige Abschreibungen	2025			10'369.27			17'759.89
	Ausserplanmässige Abschreibungen	2025						
	Wertkorrekturen	2025						
	Stand per	31.12. 2025	0.00	0.00	-10'369.27	0.00	-809'062.50	-81'518.50
Buchwerte	Buchwert netto	31.12. 2025	0.00	486'813.25	41'477.08	110'000.00	138'377.00	441'081.65
	davon Anlagen in Leasing	31.12. 2025						
	Versicherungswerte	31.12. 2025						

Ergänzende Informationen zum Anlagespiegel im Anhang zur Jahresrechnung

11.8 Kreditkontrolle

11.8.1 Verpflichtungskredite für Investitionen

Verpflichtungskreditkontrolle

Einwohnergemeinde Ringgenberg

(inkl. MwSt)

Kreditbeschluss		Kredit- summe	Objektbezeichnung	Kumulierte Ausgaben 01.01.2025	Investitions- ausgaben 2025	Kumulierte Ausgaben 31.12.2025	Kumulierte Einnahmen 01.01.2025	Investitions- einnahmen 2025	Kumulierte Einnahmen 31.12.2025	Saldo	Abrech- nungs- datum
Datum	Organ										
		373'900.00	0 Allgemeine Verwaltung	153'552.75	48'946.75	202'499.50		14'144.90	14'144.90	171'400.50	
		373'900.00	02 Allgemeine Dienste	153'552.75	48'946.75	202'499.50		14'144.90	14'144.90	171'400.50	
		373'900.00	029 Verwaltungsliegenschaften	153'552.75	48'946.75	202'499.50		14'144.90	14'144.90	171'400.50	
		373'900.00	0290 Verwaltungsliegenschaften	153'552.75	48'946.75	202'499.50		14'144.90	14'144.90	171'400.50	
15.07.24	GR	6'000.00	0290.5000.01 O Kauf Gbbl.Nr. 2527	5'000.10		5'000.10				999.90	
24.04.23	GR	79'900.00	0290.5040.03 O Anpassung öffentliche WC-Anlage Sagi nach Behindertengleichstellungsgesetz		30'451.15	30'451.15				49'448.85	
14.10.24	GR	83'000.00	0290.5040.04 O Anpassung öffentliche WC-Anlage Kirchgemeindehaus nach Behindertengleichstellungsgesetz							83'000.00	
01.12.23	GV	205'000.00	0290.5040.05 O PV-Anlage Gemeindeverwaltung inkl. Dachsanierung	148'552.65	18'495.60	167'048.25		14'144.90	14'144.90	37'951.75	28.11.25
		605'000.00	2 Bildung	144'707.85	195'146.90	339'854.75			0.00	265'145.25	
		605'000.00	21 Obligatorische Schule	144'707.85	195'146.90	339'854.75			0.00	265'145.25	
		605'000.00	217 Schulliegenschaften	144'707.85	195'146.90	339'854.75			0.00	265'145.25	
		605'000.00	2170 Schulliegenschaften	144'707.85	195'146.90	339'854.75			0.00	265'145.25	
02.12.22	GV	550'000.00	2170.5040.08 O Renovation Schulhaus	118'840.70	186'940.90	305'781.60				244'218.40	
18.03.24	GR	55'000.00	2170.5040.09 O Auswechseln Brandmeldeanlage Schulhaus	25'867.15	8'206.00	34'073.15				20'926.85	02.09.25
		1'250'391.00	3 Kultur, Sport und Freizeit, Kirche	216'291.71	225'624.70	441'916.41	40'000.00		40'000.00	808'474.59	
		25'000.00	31 Kulturerbe	2'236.90		2'236.90			0.00	22'763.10	
		25'000.00	312 Denkmalpflege und Heimatschutz	2'236.90		2'236.90			0.00	22'763.10	
		25'000.00	3120 Denkmalpflege und Heimatschutz	2'236.90		2'236.90			0.00	22'763.10	
12.06.23	GR	25'000.00	3120.5040.02 O Sanierung Ruine Schadburg	2'236.90		2'236.90				22'763.10	
		1'225'391.00	34 Sport und Freizeit	214'054.81	225'624.70	439'679.51	40'000.00		40'000.00	785'711.49	
		1'075'391.00	341 Sport	80'203.25	225'624.70	305'827.95	40'000.00		40'000.00	769'563.05	

Verpflichtungskreditkontrolle

Einwohnergemeinde Ringgenberg

(inkl. MwSt)

Kreditbeschluss		Kredit- summe	Objektbezeichnung	Kumulierte Ausgaben 01.01.2025	Investitions- ausgaben 2025	Kumulierte Ausgaben 31.12.2025	Kumulierte Einnahmen 01.01.2025	Investitions- einnahmen 2025	Kumulierte Einnahmen 31.12.2025	Saldo	Abrech- nungs- datum
Datum	Organ										
		848'391.00	3410 Sport	43'731.00	153'060.00	196'791.00			0.00	651'600.00	
01.12.23	GV	848'391.00	3410.5650.01 O Investitionsbeitrag Eissportzentrum Jungfrau AG	43'731.00	153'060.00	196'791.00				651'600.00	
		215'000.00	3411 Strandbad	30'387.20	66'850.65	97'237.85	40'000.00		40'000.00	117'762.15	
01.06.22	GV	140'000.00	3411.5040.01 O Projekt Neubau Strandbad Burgseeli	30'387.20	66'850.65	97'237.85	40'000.00		40'000.00	42'762.15	
13.05.25	GR	75'000.00	3411.5040.02 O Planungskredit für Ersatzneubau Naturstrandbad Burgseeli							75'000.00	
		12'000.00	3412 Bootshafen	6'085.05	5'714.05	11'799.10			0.00	200.90	
25.04.22	GR	12'000.00	3412.5020.01 O Sanierung Bootsplätze Aare Goldswil	6'085.05	5'714.05	11'799.10				200.90	
		150'000.00	342 Freizeit	133'851.56		133'851.56			0.00	16'148.44	
		150'000.00	3420 Freizeit	133'851.56		133'851.56			0.00	16'148.44	
18.09.23	GV	150'000.00	3420.5010.04 O Sanierung Stützmauer, Park- und Sitzplatz Beundenstrasse	133'851.56		133'851.56				16'148.44	
18.09.23	GV	43'000.00	3420.5010.04 T Sanierung Stützmauer, Park- und Sitzplatz Beundenstrasse	9'843.27		9'843.27				33'156.73	
18.09.23	GV	107'000.00	6155.5010.04 T Sanierung Stützmauer, Park- und Sitzplatz Beundenstrasse	124'008.29		124'008.29				-17'008.29	
		5'758'000.00	6 Verkehr und Nachrichtenübermittlung	3'131'519.40	307'999.50	3'439'518.90	13'785.35		13'785.35	2'318'481.10	
		5'758'000.00	61 Strassenverkehr	3'131'519.40	307'999.50	3'439'518.90	13'785.35		13'785.35	2'318'481.10	
		5'758'000.00	615 Gemeindestrassen	3'131'519.40	307'999.50	3'439'518.90	13'785.35		13'785.35	2'318'481.10	
		5'255'000.00	6150 Gemeindestrassen	2'774'003.80	307'999.50	3'082'003.30	6'000.00		6'000.00	2'172'996.70	
16.10.23	GR	30'000.00	6150.5010.10 O Umgestaltung Ein- und Ausfahrt Brunnengasse in Kantonsstrasse	11'623.15		11'623.15				18'376.85	
05.06.24	GV	197'000.00	6150.5010.11 O Ausbau Talstrasse und Optimierung Entwässerung Wanderweg Tal	28'805.75	109'081.20	137'886.95				59'113.05	
26.11.21	GV	620'000.00	6150.5010.20 O Werkleitungersatz 2. Etappe Älmetli-Obdorfstr.-Kappelistr.	398'515.70	3'392.90	401'908.60				218'091.40	
26.11.21	GV	89'000.00	6150.5010.20 T Werkleitungersatz 2. Etappe Älmetli-Obdorfstr.-Kappelistr., Anteil Strasse	70'492.30	339.30	70'831.60				18'168.40	

Verpflichtungskreditkontrolle

Einwohnergemeinde Ringgenberg

(inkl. MwSt)

Kreditbeschluss		Kredit- summe	Objektbezeichnung	Kumulierte Ausgaben 01.01.2025	Investitions- ausgaben 2025	Kumulierte Ausgaben 31.12.2025	Kumulierte Einnahmen 01.01.2025	Investitions- einnahmen 2025	Kumulierte Einnahmen 31.12.2025	Saldo	Abrech- nungs- datum
Datum	Organ										
26.11.21	GV	397'000.00	7101.5031.20 T Werkleitungersatz 2. Etappe Allmetli-Obdorfstr.-Kappelistr., Anteil Wasser	220'157.80	2'035.75	222'193.55				174'806.45	
26.11.21	GV		7201.5032.20 T Werkleitungersatz 2. Etappe Allmetli-Obdorfstr.-Kappelistr., Anteil Abwasser	8'772.85		8'772.85				-8'772.85	
26.11.21	GV	134'000.00	8711.5034.20 T Werkleitungersatz 2. Etappe Allmetli-Obdorfstr.-Kappelistr., Anteil Elektrizität	99'092.75	1'017.85	100'110.60				33'889.40	
29.11.19	GV	385'000.00	6150.5010.22 O Ersatz Trinkwasserleitung und Kabelrohranlage Säge - Seestrasse 16	250'105.15	98'066.55	348'171.70	6'000.00		6'000.00	36'828.30	
29.11.19	GV	54'000.00	6150.5010.22 T Ersatz Trinkwasserleitung und Kabelrohranlage Säge - Seestrasse 16, Anteil Strasse	30'034.90	25'327.60	55'362.50				-1'362.50	
29.11.19	GV	114'000.00	7101.5031.22 T Ersatz Trinkwasserleitung und Kabelrohranlage Säge - Seestrasse 16, Anteil Wasserversorgung	88'817.25	29'224.75	118'042.00	6'000.00		6'000.00	-4'042.00	
07.06.23	GV	95'000.00	7201.5032.22 T Ersatz Trinkwasserleitung und Kabelrohranlage Busplatz Säge - Seestrasse 16	45'723.60	19'352.95	65'076.55				29'923.45	
29.11.19	GV	122'000.00	8711.5034.22 T Ersatz Trinkwasserleitung und Kabelrohranlage Säge - Seestrasse 16, Anteil Elektrizität	85'529.40	24'161.25	109'690.65				12'309.35	
24.11.17	GV	1'087'000.00	6150.5010.25 O Sanierung Dorfgasse Goldswil	1'041'311.15		1'041'311.15				45'688.85	
24.11.17	GV	176'000.00	6150.5010.25 T Sanierung Dorfgasse Goldswil, Anteil Strasse	190'092.31		190'092.31				-14'092.31	
24.11.17	GV	294'000.00	7101.5031.25 T Sanierung Dorfgasse Goldswil, Anteil Wasserversorgung	280'501.13		280'501.13				13'498.87	
24.11.17	GV	341'000.00	7201.5032.25 T Sanierung Dorfgasse Goldswil, Anteil Abwasserentsorgung	349'718.60		349'718.60				-8'718.60	
24.11.17	GV		7301.5033.25 T Sanierung Dorfgasse Goldswil, Anteil Abfall	5'706.10		5'706.10				-5'706.10	
24.11.17	GV	85'000.00	7410.5020.25 T Sanierung Dorfgasse Goldswil, Anteil Dorfbach	105'296.18		105'296.18				-20'296.18	
24.11.17	GV	94'000.00	8711.5034.25 T Sanierung Dorfgasse Goldswil, Anteil Elektrizität	109'996.83		109'996.83				-15'996.83	
27.07.20	GR	97'000.00	Nachkredit T Nachkredit								
02.06.21	GV	270'000.00	6150.5010.27 O Detailerschliessung Gruebimoos	229'304.05		229'304.05				40'695.95	
02.06.21	GV	20'000.00	6150.5010.27 T Detailerschliessung Gruebimoos, Anteil Strasse	15'568.00		15'568.00				4'432.00	
02.06.21	GV	120'000.00	7101.5031.27 T Detailerschliessung Gruebimoos, Anteil Wasserversorgung	39'217.50		39'217.50				80'782.50	

Verpflichtungskreditkontrolle

Einwohnergemeinde Ringgenberg

(inkl. MwSt)

Kreditbeschluss		Kredit- summe	Objektbezeichnung	Kumulierte Ausgaben 01.01.2025	Investitions- ausgaben 2025	Kumulierte Ausgaben 31.12.2025	Kumulierte Einnahmen 01.01.2025	Investitions- einnahmen 2025	Kumulierte Einnahmen 31.12.2025	Saldo	Abrech- nungs- datum
Datum	Organ										
02.06.21	GV	55'000.00	7201.5032.27 T Detailerschliessung Gruebimoos, Anteil Abwasserentsorgung	102'802.40		102'802.40				-47'802.40	
02.06.21	GV	75'000.00	8711.5034.27 T Detailerschliessung Gruebimoos, Anteil Elektrizität	71'716.15		71'716.15				3'283.85	
01.06.22	GV	280'000.00	6150.5010.32 O Netzerweiterung Obdorfstrasse Ost und Schürliiboden	185'358.65		185'358.65				94'641.35	
01.06.22	GV	20'000.00	6150.5010.32 T Netzerweiterung Obdorfstrasse Ost und Schürliiboden	7'368.70		7'368.70				12'631.30	
01.06.22	GV	165'000.00	7101.5031.32 T Netzerweiterung Obdorfstrasse Ost und Schürliiboden	114'356.50		114'356.50				50'643.50	
01.06.22	GV	60'000.00	7201.5032.32 T Netzerweiterung Obdorfstrasse Ost und Schürliiboden	31'902.45		31'902.45				28'097.55	
01.06.22	GV	35'000.00	8711.5034.32 T Netzerweiterung Obdorfstrasse Ost und Schürliiboden	31'731.00		31'731.00				3'269.00	
07.06.23	GV	530'000.00	6150.5010.34 O Sanierung Elektrizitätsnetz und Abwasserleitungen, Erneuerung Strassenbeleuchtung und Trinkwasserleitung im Gebiet Hagen Ringgenberg	336'066.65	1'056.80	337'123.45				192'876.55	
07.06.23	GV	75'000.00	6150.5010.34 T Sanierung Elektrizitätsnetz und Abwasserleitungen, Erneuerung Strassenbeleuchtung und Trinkwasserleitung im Gebiet Hagen Ringgenberg	10'816.31	21'624.55	32'440.86				42'559.14	
07.06.23	GV	140'000.00	7101.5031.34 T Sanierung Elektrizitätsnetz und Abwasserleitungen, Erneuerung Strassenbeleuchtung und Trinkwasserleitung im Gebiet Hagen Ringgenberg	71'550.83	317.05	71'867.88				68'132.12	
07.06.23	GV	100'000.00	7201.5032.34 T Sanierung Elektrizitätsnetz und Abwasserleitungen, Erneuerung Strassenbeleuchtung und Trinkwasserleitung im Gebiet Hagen Ringgenberg	62'893.54	200.80	63'094.34				36'905.66	
07.06.23	GV	215'000.00	8711.5034.34 T Sanierung Elektrizitätsnetz und Abwasserleitungen, Erneuerung Strassenbeleuchtung und Trinkwasserleitung im Gebiet Hagen Ringgenberg	190'805.97	-21'085.60	169'720.37				45'279.63	
04.06.25	GV	810'000.00	6150.5010.37 O Werkleitungersatz Burgweg		18'351.55	18'351.55				791'648.45	
04.06.25	GV	178'000.00	6150.5010.37 T Werkleitungersatz Burgweg		3'486.80	3'486.80				174'513.20	
04.06.25	GV	235'000.00	7101.5031.37 T Werkleitungersatz Burgweg		4'954.90	4'954.90				230'045.10	
04.06.25	GV	170'000.00	7201.5032.37 T Werkleitungersatz Burgweg		5'138.40	5'138.40				164'861.60	
04.06.25	GV	227'000.00	8711.5034.37 T Werkleitungersatz Burgweg		4'771.45	4'771.45				222'228.55	
04.06.25	GV	682'000.00	6150.5010.38 O Netzoptimierung und Aufhebung Schaltstation und Umbau Trafostation Eggelti		51'167.35	51'167.35				630'832.65	

Verpflichtungskreditkontrolle

Einwohnergemeinde Ringgenberg

(inkl. MwSt)

Kreditbeschluss		Kredit- summe	Objektbezeichnung	Kumulierte Ausgaben 01.01.2025	Investitions- ausgaben 2025	Kumulierte Ausgaben 31.12.2025	Kumulierte Einnahmen 01.01.2025	Investitions- einnahmen 2025	Kumulierte Einnahmen 31.12.2025	Saldo	Abrech- nungs- datum
Datum	Organ										
04.06.25	GV	214'000.00	6150.5010.38 T Netzo Optimierung und Aufhebung Schaltstation und Umbau Trafostation Eggelti		27'219.70	27'219.70				186'780.30	
04.06.25	GV	16'000.00	7101.5031.38 T Netzo Optimierung und Aufhebung Schaltstation und Umbau Trafostation Eggelti		870.85	870.85				15'129.15	
04.06.25	GV	452'000.00	8711.5040.38 T Netzo Optimierung und Aufhebung Schaltstation und Umbau Trafostation Eggelti		23'076.80	23'076.80				428'923.20	
03.07.23	GV	30'000.00	6150.5010.51 O Projekt Ortsdurchfahrt und 30er Zone in Quartierstrassen	51'177.90		51'177.90				-21'177.90	
13.06.22	GR	74'000.00	6150.5010.52 O Gehweg Talstrasse	95'294.10	-51'462.60	43'831.50				30'168.50	
01.06.22	GR	260'000.00	6150.5010.53 O Behindertengerechte Bushaltestelle Säge	146'441.55	78'345.75	224'787.30				35'212.70	
01.06.22	GV	220'000.00	6150.5010.53 T Behindertengerechte Bushaltestelle Säge	119'876.80	37'049.70	156'926.50				63'073.50	
01.06.22	GV	40'000.00	8711.5034.53 T Behindertengerechte Bushaltestelle Säge	26'564.75	41'296.05	67'860.80				-27'860.80	
		503'000.00	6155 Parkplätze	357'515.60		357'515.60	7'785.35		7'785.35	145'484.40	
14.10.19	GR	50'000.00	6155.5010.02 O Erweiterung Parkplatz Burgseeli	6'655.85		6'655.85				43'344.15	
07.06.23	GV	453'000.00	6155.5010.07 O Neubau Unterflur-Abfallsammelstelle, Erneuerung Parkplatz und Trinkwasserleitung Parkhotel Goldswil	350'859.75		350'859.75	7'785.35		7'785.35	102'140.25	
07.06.23	GV	127'000.00	6155.5010.07 T Neubau Unterflur-Abfallsammelstelle, Erneuerung Parkplatz und Trinkwasserleitung Parkhotel Goldswil	117'075.95		117'075.95				9'924.05	
07.06.23	GV	106'000.00	7101.5031.07 T Neubau Unterflur-Abfallsammelstelle, Erneuerung Parkplatz und Trinkwasserleitung Parkhotel Goldswil	54'824.44		54'824.44				51'175.56	
07.06.23	GV	220'000.00	7301.5033.07 T Neubau Unterflur-Abfallsammelstelle, Erneuerung Parkplatz und Trinkwasserleitung Parkhotel Goldswil	178'959.36		178'959.36	7'785.35		7'785.35	41'040.64	
		4'433'000.00	7 Umweltschutz und Raumordnung	978'315.86	684'872.25	1'663'188.11	146'770.45	37'000.00	183'770.45	2'769'811.89	
		537'000.00	71 Wasserversorgung	49'444.45	382'296.80	431'741.25		37'000.00	37'000.00	105'258.75	
		537'000.00	710 Wasserversorgung	49'444.45	382'296.80	431'741.25		37'000.00	37'000.00	105'258.75	
		537'000.00	7101 Wasserversorgung [Gemeindebetrieb]	49'444.45	382'296.80	431'741.25		37'000.00	37'000.00	105'258.75	
01.12.23	GV	220'000.00	7101.5031.10 O Sanierung Quelfassung Kohlgrube	35'861.75	111'789.30	147'651.05				72'348.95	

Verpflichtungskreditkontrolle

Einwohnergemeinde Ringgenberg

(inkl. MwSt)

Kreditbeschluss		Kredit- summe	Objektbezeichnung	Kumulierte Ausgaben 01.01.2025	Investitions- ausgaben 2025	Kumulierte Ausgaben 31.12.2025	Kumulierte Einnahmen 01.01.2025	Investitions- einnahmen 2025	Kumulierte Einnahmen 31.12.2025	Saldo	Abrech- nungs- datum
Datum	Organ										
01.12.23	GV	317'000.00	7101.5031.24 O Ersatz Trinkwasser- und Abwasserleitung Bellevue- bis Brandstrasse	13'582.70	270'507.50	284'090.20		37'000.00	37'000.00	32'909.80	
01.12.23	GV	208'800.00	7101.5031.24 T Ersatz Trinkwasser- und Abwasserleitung Bellevue- bis Brandstrasse	10'187.05	182'181.85	192'368.90				16'431.10	
01.12.23	GV	108'200.00	7201.5032.24 T Ersatz Trinkwasser- und Abwasserleitung Bellevue- bis Brandstrasse	3'395.65	88'325.65	91'721.30				16'478.70	
		383'000.00	72 Abwasserentsorgung	66'725.55	8'954.75	75'680.30			0.00	307'319.70	
		383'000.00	720 Abwasserentsorgung	66'725.55	8'954.75	75'680.30			0.00	307'319.70	
		383'000.00	7201 Abwasserentsorgung [Gemeindebetrieb]	66'725.55	8'954.75	75'680.30			0.00	307'319.70	
05.06.24	GV	112'000.00	7201.5032.14 O Ersatz Abwasser-Druckleitung PW Moosrain-Bahnhof	4'107.75	8'954.75	13'062.50				98'937.50	
10.05.21	GR	79'000.00	7201.5032.50 O Einführung Trennsystem Buechwaldgasse	56'977.85		56'977.85				22'022.15	
01.06.22	GV	192'000.00	7201.5032.51 O Sanierung Kanalisationsleitungen Goldswil West	5'639.95		5'639.95				186'360.05	
		230'000.00	73 Abfall	12'482.60	191'082.90	203'565.50			0.00	26'434.50	
		230'000.00	730 Abfall	12'482.60	191'082.90	203'565.50			0.00	26'434.50	
		230'000.00	7301 Abfall [Gemeindebetrieb]	12'482.60	191'082.90	203'565.50			0.00	26'434.50	
05.06.24	GV	230'000.00	7301.5033.02 O Neubau Unterflur-Abfallsammelstelle Sagi	12'482.60	191'082.90	203'565.50				26'434.50	
		2'795'000.00	74 Verbauungen	444'966.66	67'563.55	512'530.21	134'671.45		134'671.45	2'282'469.79	
		455'000.00	741 Gewässerverbauungen	258'291.10	59'916.10	318'207.20	134'671.45		134'671.45	136'792.80	
		455'000.00	7410 Gewässerverbauungen	258'291.10	59'916.10	318'207.20	134'671.45		134'671.45	136'792.80	
25.11.16	GV	430'000.00	7410.5020.06 O Holzerei Gerinneehänge Mehrjahresplanung 2017 - 2022	256'584.00	42'919.80	299'503.80	134'671.45		134'671.45	130'496.20	04.06.25
27.11.23	GR	25'000.00	7410.5020.12 O Hochwasserschutz Händig Gräbli	1'707.10	16'996.30	18'703.40				6'296.60	
		2'340'000.00	745 Naturgefahren	186'675.56	7'647.45	194'323.01			0.00	2'145'676.99	
		2'340'000.00	7450 Naturgefahren	186'675.56	7'647.45	194'323.01			0.00	2'145'676.99	

Verpflichtungskreditkontrolle

Einwohnergemeinde Ringgenberg

(inkl. MwSt)

Kreditbeschluss		Kredit- summe	Objektbezeichnung	Kumulierte Ausgaben 01.01.2025	Investitions- ausgaben 2025	Kumulierte Ausgaben 31.12.2025	Kumulierte Einnahmen 01.01.2025	Investitions- einnahmen 2025	Kumulierte Einnahmen 31.12.2025	Saldo	Abrech- nungs- datum
Datum	Organ										
26.11.21	GV	115'000.00	7450.5020.03 O Wasserbaubewilligung Hochwasserschutz Allmigraben	126'864.31	7'647.45	134'511.76				-19'511.76	
18.09.23	GV	2'150'000.00	7450.5020.04 O Hochwasserschutz Allmigraben							2'150'000.00	
26.11.21	GV	75'000.00	7450.5290.02 O Gesamtkonzept Hochwasserschutz	59'811.25		59'811.25				15'188.75	
		488'000.00	79 Raumordnung	404'696.60	34'974.25	439'670.85	12'099.00		12'099.00	48'329.15	
		488'000.00	790 Raumordnung	404'696.60	34'974.25	439'670.85	12'099.00		12'099.00	48'329.15	
		488'000.00	7900 Raumordnung allgemein	404'696.60	34'974.25	439'670.85	12'099.00		12'099.00	48'329.15	
27.11.15	GV	345'000.00	7900.5290.02 O Revision Ortsplanung	255'439.05	34'974.25	290'413.30				54'586.70	
27.11.15	GV	195'000.00	7900.5290.02 T Revision Ortsplanung	255'439.05	34'974.25	290'413.30				-95'413.30	
18.09.23	GV	150'000.00	Nachkredit T Nachkredit								
10.12.10	GV	143'000.00	7900.5290.04 O Weiterführung Ortsplanung	149'257.55		149'257.55	12'099.00		12'099.00	-6'257.55	
		1'247'900.00	8 Volkswirtschaft	1'131'949.20	99'534.45	1'231'483.65	457'691.55	145'390.75	603'082.30	16'416.35	
		650'000.00	82 Forstwirtschaft	680'953.75	-42'919.80	638'033.95	457'691.55	1'437.75	459'129.30	11'966.05	
		650'000.00	820 Forstwirtschaft	680'953.75	-42'919.80	638'033.95	457'691.55	1'437.75	459'129.30	11'966.05	
		650'000.00	8200 Forstwirtschaft	680'953.75	-42'919.80	638'033.95	457'691.55	1'437.75	459'129.30	11'966.05	
10.06.15	GV	650'000.00	8200.5050.02 O Verjüngung im Objektschutzwald gemäss Mehrjahresplanung 2016 - 2021	680'953.75	-42'919.80	638'033.95	457'691.55	1'437.75	459'129.30	11'966.05	04.06.25
		597'900.00	87 Brennstoffe und Energie	450'995.45	142'454.25	593'449.70		143'953.00	143'953.00	4'450.30	
		597'900.00	871 Elektrizität	450'995.45	142'454.25	593'449.70		143'953.00	143'953.00	4'450.30	
		597'900.00	8711 Elektrizitätsnetz [Gemeindebetrieb]	450'995.45	142'454.25	593'449.70		143'953.00	143'953.00	4'450.30	
01.12.23	GV	336'000.00	8711.5034.10 O Erdverlegung Freileitung Schaltstation Hohfluh - Gruebimoos	242'830.40	63'213.45	306'043.85				29'956.15	
24.04.23	GR	58'000.00	8711.5040.05 O Ersatz Trafostation Schulhaus Ringgenberg	61'722.10		61'722.10		57'309.00	57'309.00	-3'722.10	
24.04.23	GR	63'000.00	8711.5040.06 O Ersatz Trafostation Kreuzgasse	78'608.85		78'608.85		86'644.00	86'644.00	-15'608.85	
18.03.24	GR	61'000.00	8711.5040.07 O Ersatz Trafostation Bühle	67'834.10		67'834.10				-6'834.10	
04.11.25	GR	79'900.00	8711.5040.08 O Ersatz Trafostation Anhöhe		79'240.80	79'240.80				659.20	

11.8.2 Nachkredite

Gemäss Beschluss des Gemeinderates vom 10.03.2026 werden Beträge unter CHF 5'000.00 und Nachkredite aus internen Verrechnungen nicht in der Nachkreditabelle aufgelistet.

Konto	Bezeichnung	Budget	Rechnung	Nachkredit	Gebunden	Kompetenz GR	Kompetenz GV	Datum	Begründung
	Gesamttotal	4'097'170.00	5'154'462.34	1'057'292.34	491'457.11	524'274.03	41'561.20		
0220.3010.01	Löhne Verwaltungspersonal	649'250.00	674'793.10	25'543.10		8'000.00		09.12.2024	Pensumhöhung Grossniklaus Maya
						16'000.00		09.12.2024	Befristete Anstellung Castro Mariana
						1'543.10		13.05.2025	Anstellung Bauverwalter
0220.3090.01	Aus- und Weiterbildung	14'400.00	25'422.70	11'022.70		11'022.70		29.07.2025	Weiterbildungskosten Bauverwalter
0220.3118.01	Anschaffungen IT Software/Lizenzen	5'600.00	11'936.40	6'336.40		6'336.40		04.11.2025	Anschaffung Raumreservationssystem
1400.3130.01	Dienstleistungen Dritter	39'500.00	51'251.78	11'751.78	11'751.78			27.03.2026	Zu tief budgetiert
1400.3132.01	Honorare Fachexperten, Geometer	7'000.00	15'208.15	8'208.15		8'208.15		27.03.2026	Mehr Geometergeschäfte als in Vorjahren
2110.3611.01	Lastenverteilung Bildung KG	114'000.00	143'826.75	29'826.75	29'826.75			27.03.2026	LA Bildung höher als budgetiert
2120.3611.01	Lastenverteilung Bildung Primarstufe	411'000.00	503'946.75	92'946.75	92'946.75			27.03.2026	LA Bildung höher als budgetiert
2120.3632.02	Betriebsbeiträge an Gemeinden SuS Ringgenberg		11'355.75	11'355.75	11'355.75			27.03.2026	SuS in Langenthal
2140.3636.01	Beiträge an Musikschule	42'000.00	47'144.45	5'144.45	5'144.45			27.03.2026	Mehr Musikschüler
2170.3010.01	Löhne Betriebspersonal	243'000.00	251'989.55	8'989.55		8'989.55		27.03.2026	Mehr Stunden und Helfer bei der Grundreinigung
2170.3120.02	Schulhaus; Ver- und Entsorgung, Elektrizität, Wasser, Ab.	100'000.00	109'486.00	9'486.00	9'486.00			27.03.2026	Höherer Verbrauch
2170.3301.40	Ausserplanmässige Abschreibungen Hochbauten VV		32'710.22	32'710.22	32'710.22			27.03.2026	VK Brandmeldeanlage unter Aktivierungsgrenze
2180.3010.01	Löhne Betriebspersonal Tagesschule	122'650.00	130'845.30	8'195.30		8'195.30		27.03.2026	Mehr Stunden im neuen Schuljahr 2025/2026
2190.3162.01	Leasing/Miete Kopierer und Computer	57'500.00	63'507.14	6'007.14		6'007.14		27.03.2026	Leasing neuer Geräte ist teurer
3120.3144.01	Unterhalt Kirchenruine	1'500.00	10'468.90	8'968.90		8'968.90		27.01.2026	Unterhalt Ruine Goldswil im flachen Jahr budgetiert
3210.3010.01	Löhne des Verwaltungs- und Betriebspersonals		14'016.50	14'016.50		3'500.00		24.06.2025	Auszahlung zusätzliche Stunden Leiterin Bibliothek
						10'516.50		27.03.2026	Umstellung auf Bruttokreditprinzip
3210.3103.01	Medien		5'062.60	5'062.60		5'062.60		27.03.2026	Umstellung auf Bruttokreditprinzip
3410.3636.02	Beiträge an Sportvereine	15'000.00	23'840.00	8'840.00		8'840.00		27.01.2026	Beitrag Tennisclub Interlaken an Aussenplatz
3410.3650.50	Wertberichtigungen Beteiligungen VV an privaten Untern.		7'871.64	7'871.64	7'871.64			27.03.2026	Abschreibungen statt Wertberichtigung budgetiert
3411.3110.01	Anschaffungen Möbel und Geräte		10'107.49	10'107.49		10'107.49		27.01.2026	Anschaffung Octopus und Küchengeräte
3411.3320.90	Planmässige Abschreibungen immaterielle Anlagen		10'369.27	10'369.27	10'369.27			27.03.2026	Abschreibung VK Wettbewerb Burgseeli
5799.3611.01	Entschädigung an Kanton für LA Sozialhilfe	1'461'960.00	1'503'342.43	41'382.43	41'382.43			27.03.2026	LA höher als budgetiert
6150.3111.01	Anschaffungen Maschinen, Geräte, Fahrzeuge und Signale	28'000.00	58'310.00	30'310.00		21'605.40		02.09.2025	Neuer Schneepflug
						8'704.60		23.09.2025	Anschaffung Mofa
6150.3131.01	Planungen und Projektierungen		14'737.95	14'737.95		14'737.95		27.01.2026	Sanierungskonzept Stützmauer Güntschenacherweg
6150.3141.02	Unterhalt Belag	31'500.00	65'368.25	33'868.25		33'868.25		22.04.2025	Belagserneuerung Busplatz Säge
6150.3151.01	Unterhalt Apparate, Maschinen, Geräte, Fahrzeuge, Werk.	20'000.00	34'598.20	14'598.20		14'598.20		27.01.2026	Grösserer Unterhaltbedarf an Fahrzeugen vom Bauamt
7101.3010.01	Löhne des Verwaltungs- und Betriebspersonals	101'500.00	112'088.95	10'588.95	10'588.95			27.03.2026	Bildung Rückstellungen für Ferien und Überzeit
7101.3111.01	Anschaffung Maschinen, Geräte und Fahrzeuge	27'000.00	40'349.00	13'349.00		13'349.00		18.02.2025	Anschaffung Geräuschlogger
7101.3158.01	Unterhalt IT Software	500.00	10'889.80	10'389.80		10'389.80		31.03.2025	Software Inventsys
7101.3180.01	Wertberichtigungen auf Forderungen		52'297.95	52'297.95	52'297.95			27.03.2026	Konkurseröffnung von Schuldner
7201.3144.02	Werterhalt Aussenstationen	12'000.00	23'861.40	11'861.40		11'861.40		27.01.2026	Werterhalt durch ARA war höher als angenommen
7201.3180.01	Wertberichtigungen auf Forderungen		54'458.95	54'458.95	54'458.95			27.03.2026	Konkurseröffnung von Schuldner
7201.3612.02	Entschädigungen an Gemeinden und Gemeindeverbände		35'933.00	35'933.00	35'933.00			27.03.2026	Einlage SF WE für ARA nicht budgetiert
7201.3632.01	Betriebsbeiträge an ARA Interlaken	110'000.00	135'012.00	25'012.00	25'012.00			27.03.2026	Schlussrechnung Betriebskosten 2024
7301.3300.40	Planmässige Abschreibungen Hochbauten VV	140.00	8'809.03	8'669.03	8'669.03			27.03.2026	In Tief- statt Hochbauten budgetiert
7710.3130.03	Dienstleistungen Dritter	12'500.00	18'580.40	6'080.40		6'080.40		27.01.2026	Mehr unentgeltliche Bestattungen
7710.3893.01	Einlagen in Vorfinanzierungen des EK		6'055.30	6'055.30	6'055.30			27.03.2026	Einlage bezahlter Grabfonds in SF
8711.3143.02	Verteilerkasten	30'000.00	51'487.65	21'487.65		21'487.65		03.10.2025	Ersatz VK Flöhbach nach Brand
8711.3143.03	Erweiterung und Ersatz Leitungsnetz	60'000.00	101'561.20	41'561.20		41'561.20		03.06.2026	Leitungersatz Burgweg - Brandweg
9610.3499.10	Vergütungszinsen auf Steuern	3'600.00	8'814.75	5'214.75	5'214.75			31.03.2025	Zinse höher als budgetiert
9630.3430.01	Baulicher Unterhalt Liegenschaften FV	20'000.00	33'345.05	13'345.05		13'345.05		08.07.2025	Umgebungsarbeiten Schlossweidhaus
9630.3439.02	Übriger Liegenschaftsaufwand FV	2'000.00	14'124.75	12'124.75		12'124.75		27.01.2026	Machbarkeitsstudie Schürmattaschopf
9630.3893.01	Einlagen in Vorfinanzierungen des EK	40'100.00	62'336.00	22'236.00	22'236.00			27.03.2026	Budgetiert ohne Hartmannhaus
9630.3940.01	Interne Verrechnung von kalk. Zinsen und Finanzaufwand	23'270.00	35'871.35	12'601.35	12'601.35			27.03.2026	Budgetiert ohne Hartmannhaus
9631.3430.01	Baulicher Unterhalt	3'000.00	17'951.75	14'951.75		14'951.75		27.01.2026	Reparaturen Hagelschaden Alterswohnungen
9900.3894.01	Einlagen in finanzpolitische Reserven		5'544.79	5'544.79	5'544.79			27.03.2026	Zusätzliche Abschreibungen infolge Ergebnis
9950.3893.01	Einlagen in Vorfinanzierungen des EK	287'700.00	493'572.00	205'872.00		205'872.00		27.03.2026	Einlage in SF Naturstrandbad Burgseeli

11.9 Weitere massgebende Angaben

11.9.1 Werterhaltungskosten und Einlage in die Spezialfinanzierung Werterhalt Wasserversorgung

Wiederbeschaffungswert, Werterhaltungskosten und Einlage in die Spezialfinanzierung Werterhalt für Wasserversorgungsanlagen ¹

Rechnungsjahr: 2025

Wasserversorgung: Ringgenberg

Kontaktperson: Zurbuchen Simon

Telefon: 033 826 58 10

Datengrundlagen

<input type="checkbox"/>	Geschätzt
<input checked="" type="checkbox"/>	GWP
<input checked="" type="checkbox"/>	Anlagenbuchhaltung

	①	②	③	④	⑤	⑥
	Wiederbeschaffungswert brutto in Fr.	Beiträge Dritter ² in Fr.	Wiederbeschaffungswert netto in Fr. (① - ②)	Nutzungsdauer in Jahren	Erneuerungsrate in % (100/④)	Walterhaltungskosten in Fr./Jahr (③*⑤)
Anlageteile						
1. Wasserfassungen	835'000		835'000	50	2.00%	16'700
2. Aufbereitungsanlagen			-	33	3.00%	-
3. Pumpwerke, Druckreduzier- und Messschächte	372'000		372'000	50	2.00%	7'440
4. Reservoir	1'942'500		1'942'500	66	1.50%	29'138
5. Leitungen und Hydranten	9'396'964		9'396'964	80	1.25%	117'462
6. Mess-, Steuerungs-, Fernwirkanlagen			-	20	5.00%	-
7. Einkaufssummen, einmalige Konzessionsabgaben ³			-			-
Total 1 - 7	12'546'464	-	12'546'464			170'740

⑦ Bestand Verwaltungsvermögen in Franken	1'547'793	in Prozent von ③: (100*⑦/③)	12%
⑧ Bestand Spezialfinanzierung Werterhalt in Franken	151'030	in Prozent von ③: (100*⑧/③)	1%

4 ↓

Bemerkungen:

Bestand VV per 31.12.2025 inkl. Anlagen in Bau
Bestand Spezialfinanzierung Werterhalt per 01.01.2025

⑨ Gewählter Einlagesatz in Prozent ⁵	60%
⑩ berechnete Einlage in SF Werterhalt in Franken (⑥ x ⑨)	102'444
Einmalige Anschlussgebühren, an Einlage angerechnet ⁶	-
Einlage Spezialfinanzierung abzüglich Anschlussgebühren	102'444
⑪ Anzahl Einwohner im Versorgungsgebiet	2'551
⑫ Einlage pro Einwohner in Franken (⑩ / ⑪)	40

Datum: 09.02.2026

Unterschrift: sig. S. Zurbuchen

¹ Dieses Blatt ist Bestandteil der Jahresrechnung

² Zu erwartende Beiträge aus dem kantonalen Trinkwasserfonds und von der Gebäudeversicherung abziehen (beim AWA erfragen).

³ Einkaufssummen an andere Wasserversorgungen, einmalige Konzessionsabgaben oder dergleichen - die Abschreibungssätze sind anhand der Laufzeiten festzulegen. Bestehen Kategorien mit unterschiedlichen Abschreibungssätzen, so ist die Rubrik 7 manuell mit zusätzlichen Zeilen zu ergänzen. Einkaufssummen an andere Wasserversorgungen sind verbindlich mit einem Abschreibungssatz von 3 % einzutragen.

⁴ Ermittlung des Einlageprozentsatzes gemäss Kapitel 6.1. der WEA-Broschüre "Finanzierung der Wasserversorgung" (2004).

⁵ Die Einlage in die Spezialfinanzierung muss mindestens 60% betragen, solange Verwaltungsvermögen besteht oder der Bestand der SF Werterhalt nicht mehr 25% des Wiederbeschaffungswertes beträgt.

⁶ Die einmaligen Anschlussgebühren dürfen an die jährliche Einlage in die Spezialfinanzierung Werterhalt angerechnet werden.

11.9.2 Werterhaltungskosten und Einlage in die Spezialfinanzierung Werterhalt Abwasseranlagen

Wiederbeschaffungswert, Werterhaltungskosten und Einlage in die Spezialfinanzierung Werterhalt für die kommunalen Abwasseranlagen und gegebenenfalls den Gemeindeanteil an den regionalen Anlagen ¹

Rechnungsjahr: 2025

Gemeinde: Ringgenberg

Kontaktperson: Zurbuchen Simon

Telefon: 033 826 58 10

E-Mail: simon.zurbuchen@ringger

Datengrundlagen AWA
 Gemeinde Anlagenbuchhaltung

Aktualisierungsjahr:

Datengrundlagen AWA
 Verband Anlagenbuchhaltung

	① Wieder- beschaffungswert in Fr.	② Nutzungsdauer in Jahren	③ Erneuerungsrate in % (100/②)	④ Werterhaltungskosten in Fr./a (①*③)	⑤ Einlage- satz ² %	⑥ Einlage in die Spezialfinanzierung in Fr./a (④*⑤)
1. Gemeindeanlagen						
1.1 Kanalisationen	20'748'883	80	1.25%	259'361	60%	155'617
1.2 Spezialbauwerke		50	2.00%	-		-
1.3 Abwasserreinigungsanlagen		33	3.00%	-		-
Total 1 (1.1 - 1.3) bzw. mittlerer Einlagesatz (Spalte ⑤)	20'748'883			259'361	60%	155'617
2. Gemeindeanteil an regionalen Anlagen ³						
2.1 Kanalisationen		80	1.25%	-	60%	-
2.2 Spezialbauwerke		50	2.00%	-	60%	-
2.3 Abwasserreinigungsanlagen		33	3.00%	-	60%	-
Total 2 (2.1 - 2.3) bzw. mittlerer Einlagesatz (Spalte ⑤)	-			-		-
Total 1 + 2 bzw. mittlerer Einlagesatz (Spalte ⑤)	20'748'883			259'361	60%	155'617
Einmalige Anschlussgebühren, an Einlage angerechnet ⁴						43'350
Einlage Spezialfinanzierung abzüglich Anschlussgebühren						112'267
⑦ Stand Verwaltungsvermögen	1'304'838	in Prozent von ①: (100*⑦/①)		6.3%	Höchstens Fr. 200 / EW ⁵	
⑧ Stand Spezialfinanzierung Werterhalt	5'010'260	in Prozent von ①: (100*⑧/①)		24.1%	EW ⁶ 2'551	
					Fr./EW 61	

Bemerkungen: Stand Verwaltungsvermögen per 31.12.2025 inkl. Anlagen in Bau
 Stand Spezialfinanzierung Werterhalt per 01.01.2025

Datum:

09. Feb 26

Unterschrift: sig. S. Zurbuchen

¹ Diese Blatt ist Bestandteil der Jahresrechnung. Eine Kopie senden Sie bitte an das AWA:

ae.awa@bve.be.ch

² Die Einlage in die Spezialfinanzierung muss mindestens 60% betragen, solange der Bestand der SF Werterhalt nicht mehr als 25% des Wiederbeschaffungswertes beträgt.

³ Daten des Teils 2 nur dann angeben, wenn der Verband die Einlage in die Spezialfinanzierung nicht selber vornimmt. (Anteil gemäss Kostenverteiler Verband).

⁴ Die einmaligen Anschlussgebühren dürfen an die jährliche Einlage in die Spezialfinanzierung Werterhalt angerechnet werden.

⁵ Gemäss Artikel 32, Absatz 4 KGV ist die Einlage in die Spezialfinanzierung auf jährlich Fr. 200 (Gemeinde und Region) pro Einwohnerwert beschränkt.

⁶ Einwohnerwert (EW): Gemäss Artikel 36g KGV.

12 DETAILS ZUR RECHNUNG

12.1 Bilanz

Konto	Bilanz Bilanzgliederung	Bestand per 01.01.2025	Veränderungen		Bestand per 31.12.2025
			Zuwachs	Abgang	
1	Aktiven	23'828'350.33	54'069'276.46	52'818'449.38	25'079'177.41
10	Finanzvermögen	12'206'671.97	50'894'019.91	50'004'215.97	13'096'475.91
100	Flüssige Mittel und kurzfristige Geldanlagen	1'702'117.96	21'446'441.18	20'492'578.93	2'655'980.21
1000	Kasse	6'534.35	48'845.15	46'523.10	8'856.40
10000.01	Kasse	5'713.55	48'628.55	46'456.60	7'885.50
10000.02	Kasse Schulhauswart	0.00	320.00		320.00
10000.03	Kasse Kindergarten	754.30	-103.40		650.90
10000.04	Kasse Bibliothek	66.50		66.50	0.00
1001	Post	10'631.73	5'644'723.88	5'168'885.36	486'470.25
10010.01	Postkonto 30-5360-6	10'631.73	5'644'723.88	5'168'885.36	486'470.25
1002	Banken	1'684'951.88	15'695'542.47	15'219'840.79	2'160'653.56
10020.01	Raiffeisenbank Ringgenberg KK Nr. 40020.47	645'240.38	13'860'486.95	12'468'717.39	2'037'009.94
10020.02	Ersparniskasse Interlaken Kto. Nr. 20 1.015.318.07	1'007'399.70	1'800'832.70	2'750'299.10	57'933.30
10020.03	Raiffeisenbank, Bibliothek	749.65	1'123.00	824.30	1'048.35
10020.06	Raiffeisenbank, Schule	31'562.15	-111.81		31'450.34
10020.91	Bank EKI, Vereinskonto, Eduard Ruchti Fonds	0.00	13'949.93		13'949.93
10020.92	Bank EKI, Portfolio Rugen, Eduard Ruchti Fonds	0.00	19'261.70		19'261.70
1004	Debit- und Kreditkarten		57'329.68	57'329.68	
10040.01	Debit- und Kreditkarten	0.00	57'329.68	57'329.68	0.00
101	Forderungen	3'738'573.36	26'206'802.67	26'617'512.79	3'327'863.24
1010	Forderungen aus Lieferungen und Leistungen gegenüber Dritten	640'566.93	2'474'610.82	2'715'913.48	399'264.27
10100.10	Diverse Debitoren	309'645.45	2'275'861.70	2'225'818.45	359'688.70
10100.11	Diverse OP-Debitoren	346'421.48	193'215.52	380'658.28	158'978.72
10100.12	Vorauszahlungskonto	0.00	2'633.60	2'633.60	0.00
10100.99	Wertberichtigungen	-15'500.00	2'900.00	106'803.15	-119'403.15
1012	Steuerforderungen	2'106'024.30	19'593'453.01	19'819'687.81	1'879'789.50
10120.01	Steuerguthaben	2'216'824.30	11'612'092.98	11'851'152.13	1'977'765.15
10120.10	Girokonto Kanton	0.00	7'969'460.03	7'968'535.68	924.35
10120.99	Wertberichtigung auf Forderungen allgemeine Gemeindesteuern	-110'800.00	11'900.00		-98'900.00
1014	Transferforderungen	981'347.08	1'555'986.33	1'503'342.45	1'033'990.96
10140.01	Lastenausgleich Fürsorgedirektion	981'347.08	1'555'986.33	1'503'342.45	1'033'990.96
1015	Interne Kontokorrente	5'500.00	2'299'100.55	2'301'700.55	2'900.00
10150.01	Durchlaufkonto	0.00	967.60	967.60	0.00

Konto	Bilanz Bilanzgliederung	Bestand per 01.01.2025	Veränderungen		Bestand per 31.12.2025
			Zuwachs	Abgang	
10150.02	VESR-Einzahlungen	0.00	2'290'052.95	2'290'052.95	0.00
10150.04	Durchlaufkonto Sold Feuerwehr	5'500.00	6'000.00	8'600.00	2'900.00
10150.05	Vorschuss Bibliothek	0.00	2'080.00	2'080.00	0.00
1019	Übrige Forderungen	5'135.05	283'651.96	276'868.50	11'918.51
10190.01	Verrechnungssteuern	156.45	1'248.26	156.45	1'248.26
10190.03	Nebenkosten Schürmattahaus	6'438.35	7'709.25	10'825.30	3'322.30
10190.04	Nebenkosten Schlossweid Kirchgasse	1'484.25	3'682.65	4'985.40	181.50
10190.05	Nebenkosten Strandbad Burgseeli	0.00	1'276.60	50.00	1'226.60
10190.06	Nebenkosten Hartmannhaus	982.30	1'655.45	1'677.65	960.10
10190.07	Nebenkosten Alterswohnungen	14'036.10	22'198.60	17'072.35	19'162.35
10190.08	Nebenkosten Tourismusbüro	767.60	1'497.10	1'439.10	825.60
10190.10	Akontozahlungen Nebenkosten	-18'730.00	1'200.00	1'820.00	-19'350.00
10190.91	Verrechnungssteuern, Eduard Ruchti Fonds	0.00	4'341.80		4'341.80
10191.01	Familienausgleichskasse	0.00	28'130.00	28'130.00	0.00
10192.10	Vorsteuer ER, Wasserversorgung	0.00	14'296.70	14'296.70	0.00
10192.15	Vorsteuer IR, Wasserversorgung	0.00	24'690.65	24'690.65	0.00
10192.20	Vorsteuer ER, Abwasserentsorgung	0.00	20'942.75	20'942.75	0.00
10192.25	Vorsteuer IR, Abwasserentsorgung	0.00	9'002.85	9'002.85	0.00
10192.30	Vorsteuer ER, Abfall	0.00	16'541.70	16'541.70	0.00
10192.35	Vorsteuer IR, Abfall	0.00	14'317.90	14'317.90	0.00
10192.40	Vorsteuer ER, Elektrizität	0.00	18'058.50	18'058.50	0.00
10192.45	Vorsteuer IR, Elektrizität	0.00	16'235.95	16'235.95	0.00
10192.50	Vorsteuer ER, Forst	0.00	21'842.50	21'842.50	0.00
10192.60	Vorsteuer, Strandbad	0.00	1'431.20	1'431.20	0.00
10192.65	Vorsteuer IR, Strandbad	0.00	5'009.15	5'009.15	0.00
10192.81	Vorsteuer Abrechnungskonto	0.00	48'342.40	48'342.40	0.00
102	Kurzfristige Finanzanlagen	1'000'000.00	1'800'000.00	2'800'000.00	
1023	Festgelder	1'000'000.00	1'800'000.00	2'800'000.00	
10230.01	Festgeldanlage Raiffeisenbank Jungfrau, 13.12.2024 - 25.06.2025	1'000'000.00		1'000'000.00	0.00
10230.02	Festgeldanlage Bank EKI	0.00	1'800'000.00	1'800'000.00	0.00
104	Aktive Rechnungsabgrenzungen	84'486.00	190'431.25	84'486.00	190'431.25
1040	Personalaufwand	8'950.00		8'950.00	
10400.01	Aktive Rechnungsabgrenzung Sachgruppe 30	8'950.00		8'950.00	0.00
1043	Transfers der Erfolgsrechnung	75'536.00	190'431.25	75'536.00	190'431.25
10430.01	Aktive Rechnungsabgrenzungen Sachgruppen 36, 37, 46, 47	536.00	190'400.00	536.00	190'400.00
10430.02	Dauerabgrenzung Sachgruppen 36, 37 und 46, 47	75'000.00		75'000.00	0.00
10430.91	Aktive Rechnungsabgrenzung, Eduard Ruchti Fonds	0.00	31.25		31.25

Konto	Bilanz Bilanzgliederung	Bestand per 01.01.2025	Veränderungen		Bestand per 31.12.2025
			Zuwachs	Abgang	
106	Vorräte und angefangene Arbeiten	6'080.65	7'781.40	9'638.25	4'223.80
1061	Roh- und Hilfsmaterial	6'080.65	7'781.40	9'638.25	4'223.80
10610.01	Vorrat Pellets Schürmattenhaus	2'734.30	5'145.50	3'656.00	4'223.80
10610.02	Heizoel Schlossweidhaus	3'346.35	2'635.90	5'982.25	0.00
107	Finanzanlagen	12'210.00	1'220'193.41		1'232'403.41
1070	Aktien und Anteilscheine	12'210.00	1'195'193.41		1'207'403.41
10700.02	Ersparniskasse Interlaken	12'000.00			12'000.00
10700.03	Raiffeisenbank Ringgenberg, 10016	200.00			200.00
10700.04	Aktien und Anteilscheine gemäss Verzeichnis	10.00			10.00
10700.91	Aktien und Anteilscheine, Eduard Ruchti Fonds	0.00	517'462.50		517'462.50
10700.92	Immobilienfonds, Eduard Ruchti Fonds	0.00	1'312.65		1'312.65
10700.93	Wertschriften Portfolio Rugen, Eduard Ruchti Fonds	0.00	638'578.60		638'578.60
10708.91	Aktien und Anteilscheine (Ausland), Eduard Ruchti Fonds	0.00	37'839.66		37'839.66
1071	Verzinsliche Anlagen		25'000.00		25'000.00
10710.91	Verzinsliche Anlagen, Eduard Ruchti Fonds	0.00	25'000.00		25'000.00
108	Sachanlagen FV	5'663'204.00	22'370.00		5'685'574.00
1080	Grundstücke FV	526'818.00	22'370.00		549'188.00
10800.01	Land gemäss Verzeichnis	526'818.00	22'370.00		549'188.00
1084	Gebäude FV	5'136'386.00			5'136'386.00
10840.01	Wohn- und Geschäftshäuser gemäss Verzeichnis	2'275'718.00			2'275'718.00
10840.02	Alterswohnungen	2'479'407.00			2'479'407.00
10840.03	Alp Tschingelfeld gemäss Verzeichnis	78'440.00			78'440.00
10840.04	Liegenschaften Legat Burch	302'821.00			302'821.00
14	Verwaltungsvermögen	11'621'678.36	3'175'256.55	2'814'233.41	11'982'701.50
140	Sachanlagen VV	10'615'680.82	2'935'375.95	2'786'104.25	10'764'952.52
1400	Grundstücke VV unüberbaut	5'000.10			5'000.10
14000.10	Grundstücke VV unüberbaut allg. Haushalt	5'000.10			5'000.10
1401	Strassen / Verkehrswege	1'686'079.85	170'765.50	69'674.16	1'787'171.19
14010.01	Strassen und Verkehrswege allg. Haushalt	1'574'275.57	170'765.50		1'745'041.07
14010.99	WB Strassen und Verkehrswege allg. Haushalt	-228'603.01		60'454.62	-289'057.63
14011.01	Strassen SF Parkplätze	368'781.49			368'781.49
14011.99	WB Strassen SF Parkplätze	-28'374.20		9'219.54	-37'593.74

Konto	Bilanz Bilanzgliederung	Bestand per 01.01.2025	Veränderungen		Bestand per 31.12.2025
			Zuwachs	Abgang	
1402	Wasserbau	96'893.81	164'832.35	10'348.01	251'378.15
14020.01	Wasserbau allg. Haushalt	105'296.18	164'832.35		270'128.53
14020.99	WB Wasserbau allg. Haushalt	-8'402.37		10'348.01	-18'750.38
1403	Übrige Tiefbauten	3'167'840.03	738'046.10	80'547.64	3'825'338.49
14031.01	Tiefbauten Wasserversorgung	1'283'717.45	326'557.10		1'610'274.55
14031.99	WB Tiefbauten Wasserversorgung	-47'391.65		20'478.26	-67'869.91
14032.01	Tiefbauten Abwasserentsorgung Gemeindeanlagen	1'043'396.82	86'446.50		1'129'843.32
14032.99	WB Tiefbauten Abwasserentsorgung	-80'461.00		20'528.88	-100'989.88
14034.01	Tiefbauten Elektrizität	1'053'577.27	325'042.50		1'378'619.77
14034.99	WB Tiefbauten Elektrizität	-84'998.86		39'540.50	-124'539.36
1404	Hochbauten	1'607'082.47	511'333.45	238'370.92	1'880'045.00
14040.01	Hochbauten allg. Haushalt	1'645'100.34	186'976.50		1'832'076.84
14040.99	WB Hochbauten allg. Haushalt	-365'097.27		101'228.89	-466'326.16
14043.01	Hochbauten Abfall	163'980.11	188'302.45		352'282.56
14043.99	WB Hochbauten Abfall	-4'426.26		8'809.03	-13'235.29
14044.01	Hochbauten Elektrizität	195'768.80	136'054.50	133'166.50	198'656.80
14044.99	WB Hochbauten Elektrizität	-28'243.25		-4'833.50	-23'409.75
1405	Waldungen		167'680.20	4'192.01	163'488.19
14050.01	Waldungen allg. Haushalt	0.00	167'680.20		167'680.20
14050.99	WB Waldungen allg. Haushalt	0.00		4'192.01	-4'192.01
1406	Mobilien VV	305'291.66		40'515.02	264'776.64
14060.01	Mobilien und Fahrzeuge allg. Haushalt	260'944.45			260'944.45
14060.99	WB Mobilien und Fahrzeuge allg. Haushalt	-180'218.36		23'240.75	-203'459.11
14065.01	Mobilien, Fahrzeuge, Geräte und Maschinen Feuerwehr	345'485.40			345'485.40
14065.99	WB Mobilien, Fahrzeuge, Geräte und Maschinen Feuerwehr	-120'919.83		17'274.27	-138'194.10
1407	Anlagen im Bau VV	1'206'267.06	1'182'718.35	1'732'113.40	656'872.01
14070.10	Anlagen im Bau allg. Haushalt	845'608.06	476'080.65	724'697.25	596'991.46
14071.01	Anlagen im Bau Wasserversorgung	42'820.35	277'472.40	314'903.50	5'389.25
14072.01	Anlagen im Bau Abwasserentsorgung	12'242.90	94'858.70	85'027.70	22'073.90
14073.01	Anlagen im Bau Abfall	11'537.45	176'765.00	188'302.45	0.00
14074.01	Anlagen im Bau Elektrizität	287'402.45	157'541.60	419'182.50	25'761.55
14076.01	Anlagen im Bau Parkplätze	6'655.85			6'655.85
1409	Übrige Sachanlagen	2'541'225.84		610'343.09	1'930'882.75
14099.00	Bestehendes VV Allgemeiner Haushalt	6'415'760.05			6'415'760.05
14099.10	Bestehendes VV Wasserversorgung	1'343'351.40			1'343'351.40
14099.40	Bestehendes VV Elektrizität	342'331.05			342'331.05
14099.91	WB bestehendes VV Wasserversorgung	-1'215'729.00		127'622.40	-1'343'351.40
14099.94	WB bestehendes VV Elektrizität	-220'070.46		24'452.12	-244'522.58

Konto	Bilanz Bilanzgliederung	Bestand per 01.01.2025	Veränderungen		Bestand per 31.12.2025
			Zuwachs	Abgang	
14099.99	WB bestehendes VV Allgemeiner Haushalt	-4'124'417.20		458'268.57	-4'582'685.77
142	Immaterielle Anlagen	451'839.00	86'820.60	10'369.27	528'290.33
1427	Immat. Anlagen in Realisierung	451'839.00	34'974.25		486'813.25
14270.01	Immaterielle Anlagen in Realisierung allg. Haushalt	451'839.00	34'974.25		486'813.25
1429	Übrige immaterielle Anlagen		51'846.35	10'369.27	41'477.08
14290.01	Übrige immaterielle Anlagen allg. Haushalt	0.00	51'846.35		51'846.35
14290.99	WB übrige immaterielle Anlagen allg. Haushalt	0.00		10'369.27	-10'369.27
144	Darlehen	110'000.00			110'000.00
1445	Darlehen an private Unternehmungen	110'000.00			110'000.00
14450.02	Darlehen Vordorf Ringgenberg AG	110'000.00			110'000.00
145	Beteiligungen, Grundkapitalien	138'377.00			138'377.00
1454	Beteiligungen an öffentlichen Unternehmungen	138'375.00			138'375.00
14540.01	Aktien AVARI AG	734'438.50			734'438.50
14540.02	Beteiligung an Vordorf Ringgenberg AG	120'000.00			120'000.00
14540.99	WB Beteiligungen an öffentlichen Unternehmungen	-716'063.50			-716'063.50
1455	Beteiligungen an privaten Unternehmungen	2.00			2.00
14550.01	Aktien AVAG	1.00			1.00
14550.02	Aktien Regionales Eissportzentrum Bodeli	93'000.00			93'000.00
14550.99	WB Beteiligungen an privaten Unternehmungen	-92'999.00			-92'999.00
146	Investitionsbeiträge	305'781.54	153'060.00	17'759.89	441'081.65
1462	Investitionsbeiträge an Gemeinden und Gemeindeverbände	263'799.78		9'888.25	253'911.53
14622.01	Investitionsbeiträge Abwasserentsorgung ARA Region Interlaken	325'809.15			325'809.15
14622.99	WB Investitionsbeiträge Abwasserentsorgung ARA Region Interlaken	-62'009.37		9'888.25	-71'897.62
1465	Investitionsbeiträge an private Unternehmungen	41'981.76	153'060.00	7'871.64	187'170.12
14650.01	Investitionsbeiträge an private Unternehmungen, Allg. Haushalt	43'731.00	153'060.00		196'791.00
14650.99	WB Investitionsbeiträge an private Unternehmungen, Allg. Haushalt	-1'749.24		7'871.64	-9'620.88
2	Passiven	23'828'350.33	14'705'217.25	13'454'390.17	25'079'177.41
20	Fremdkapital	8'860'476.83	13'651'707.90	12'878'585.38	9'633'599.35
200	Laufende Verbindlichkeiten	1'339'681.32	10'880'366.91	11'314'848.13	905'200.10
2000	Laufende Verbindlichkeiten aus Lieferungen und Leistungen von Dritten	1'334'130.07	10'442'966.54	10'877'438.96	899'657.65

Konto	Bilanz Bilanzgliederung	Bestand per 01.01.2025	Veränderungen		Bestand per 31.12.2025
			Zuwachs	Abgang	
20000.02	Diverse Kreditoren	74'225.25	154'049.31	134'072.05	94'202.51
20000.03	Kreditor DTA Auszahlungen	1'259'904.82	9'729'335.93	10'183'785.61	805'455.14
20001.01	Kreditor AHV/IV/EO/ALV	0.00	279'097.95	279'097.95	0.00
20001.02	Kreditor Pensionskassenbeiträge	0.00	209'495.95	209'495.95	0.00
20001.03	Kreditor Unfall-/Krankenversicherung	0.00	70'987.40	70'987.40	0.00
2001	Kontokorrente mit Dritten		119'558.95	119'558.95	
20012.01	Kontokorrent AVAG	0.00	119'558.95	119'558.95	0.00
2002	Steuern		196'882.00	196'882.00	
20022.10	MWST Wasserversorgung	0.00	11'061.15	11'061.15	0.00
20022.20	MWST Abwasserentsorgung	0.00	35'773.35	35'773.35	0.00
20022.30	MWST Abfall	0.00	18'499.85	18'499.85	0.00
20022.40	MWST Elektrizität	0.00	57'063.35	57'063.35	0.00
20022.50	MWST Forst	0.00	14'559.85	14'559.85	0.00
20022.60	MWST Strandbad	0.00	1'312.85	1'312.85	0.00
20022.81	MWST Abrechnungskonto	0.00	58'611.60	58'611.60	0.00
2005	Interne Kontokorrente	1'071.25	120'239.42	120'888.22	422.45
20050.01	Durchlaufkonto	148.80	67'958.72	68'107.52	0.00
20050.04	Durchlaufkonto Sitzungsgelder B+I	0.00	9'040.00	9'040.00	0.00
20050.05	Durchlaufkonto Spendengelder Ukraine	922.45		500.00	422.45
20050.06	Durchlaufkonto Sitzungsgelder und Spesen	0.00	42'595.65	42'595.65	0.00
20050.07	Durchlaufkonto Vorauszahlungen	0.00	645.05	645.05	0.00
2006	Depotgelder und Kautionen	4'480.00	720.00	80.00	5'120.00
20060.01	Schlüsseldepots Burgseelihalle	2'960.00	720.00		3'680.00
20060.02	Schlüsseldepots Gemeindehaus Goldswil	640.00		80.00	560.00
20060.03	Schlüsseldepots Wasserpumpwerk	880.00			880.00
204	Passive Rechnungsabgrenzung	20'213.25	36'176.10	20'213.25	36'176.10
2043	Transfers der Erfolgsrechnung		17'445.75		17'445.75
20430.01	Passive Rechnungsabgrenzung Sachgruppen 36, 37, 46, 47	0.00	17'445.75		17'445.75
2044	Finanzaufwand / Finanzertrag	20'213.25	18'730.35	20'213.25	18'730.35
20440.01	Passive Rechnungsabgrenzung Sachgruppen 34, 44	20'213.25	14'997.00	20'213.25	14'997.00
20440.02	Dauerabgrenzung Sachgruppen 34, 44	0.00	3'733.35		3'733.35
206	Langfristige Finanzverbindlichkeiten	7'000'000.00	1'500'000.00	1'500'000.00	7'000'000.00
2064	Darlehen, Schuldscheine	7'000'000.00	1'500'000.00	1'500'000.00	7'000'000.00
20640.01	PostFinance AG, 2024 - 2025	1'500'000.00	1'500'000.00	1'500'000.00	1'500'000.00
20640.02	Raiffeisenbank Jungfrau, 2023-2026, 768.964.134.1	3'000'000.00			3'000'000.00

Konto	Bilanz Bilanzgliederung	Bestand per 01.01.2025	Veränderungen		Bestand per 31.12.2025
			Zuwachs	Abgang	
20640.03	Raiffeisenbank Jungfrau, 2021 - 2026, 40020.42/1	1'000'000.00			1'000'000.00
20640.04	Raiffeisenbank Jungfrau, 2022 - 2027, 40020.23/1	1'500'000.00			1'500'000.00
208	Langfristige Rückstellungen	248'500.00	-24'900.00		223'600.00
2081	Rückstellungen für langfristige Ansprüche des Personals	143'500.00	-34'900.00		108'600.00
20810.01	Rückstellungen langfristige Ansprüche des Personals	143'500.00	-34'900.00		108'600.00
2089	Übrige langfristige Rückstellungen der Erfolgsrechnung	105'000.00	10'000.00		115'000.00
20890.01	Rückstellungen für Steuerteilungen	105'000.00	10'000.00		115'000.00
209	Verbindlichkeiten gegenüber Spezialfinanzierungen und Fonds im Fremdkapital	252'082.26	1'260'064.89	43'524.00	1'468'623.15
2092	Verbindlichkeiten gegenüber Legaten und Stiftungen ohne eigene Rechtspersönlichkeit im FK	252'082.26	1'260'064.89	43'524.00	1'468'623.15
20920.02	Schülerfonds	11'470.10		11'470.10	0.00
20920.03	Fürsorgefonds	31'237.75		31'237.75	0.00
20920.04	Schule Klassen- und Reisekasse	32'316.45	-215.21		32'101.24
20920.05	Schule Bibliothek	816.15		816.15	0.00
20920.07	Legat Burch	176'241.81	2'502.01		178'743.82
20920.08	Eduard Ruchti Fonds	0.00	1'257'778.09		1'257'778.09
29	Eigenkapital	14'967'873.50	1'053'509.35	575'804.79	15'445'578.06
290	Verpflichtungen (+) bzw. Vorschüsse (-) gegenüber Spezialfinanzierungen	3'863'368.14	63'352.02	154'115.93	3'772'604.23
2900	Spezialfinanzierungen im EK	3'863'368.14	63'352.02	154'115.93	3'772'604.23
29000.01	SF Feuerwehr zweiseitig	438'387.43	5'816.15		444'203.58
29000.02	SF Mehrwertabschöpfung, neurechtlich	50'326.60			50'326.60
29000.03	SF Parkplätze	74'658.64	39'843.00		114'501.64
29001.01	SF Wasserversorgung	473'577.93		87'131.85	386'446.08
29002.01	SF Abwasserentsorgung	1'469'831.45	17'692.87		1'487'524.32
29003.01	SF Abfall	628'643.32		39'073.56	589'569.76
29004.01	SF Elektrizitätsnetz	727'942.77		27'910.52	700'032.25
293	Vorfinanzierungen	6'732'305.45	888'551.30	399'117.99	7'221'738.76
2930	Vorfinanzierungen	6'732'305.45	888'551.30	399'117.99	7'221'738.76
29300.03	SF Werterhalt Liegenschaften Finanzvermögen	614'581.38	94'613.00		709'194.38
29300.05	SF Grabfonds	54'990.30	6'055.30	6'137.75	54'907.85
29300.06	SF Naturgefahren	301'443.65	293'572.00		595'015.65
29300.07	SF Naturstrandbad Burgseeli	600'000.00	200'000.00		800'000.00
29301.01	SF Wasserversorgung Werterhalt	151'029.49	138'694.00	247'792.66	41'930.83
29302.01	SF Abwasserentsorgung Werterhalt	5'010'260.63	155'617.00	145'187.58	5'020'690.05

Konto	Bilanz Bilanzgliederung	Bestand per 01.01.2025	Veränderungen		Bestand per 31.12.2025
			Zuwachs	Abgang	
294	Reserven	409'307.14	5'544.79		414'851.93
2940	Reserven	409'307.14	5'544.79		414'851.93
29400.01	Zusätzliche Abschreibungen	409'307.14	5'544.79		414'851.93
299	Bilanzüberschuss/-fehlbetrag	3'962'892.77	96'061.24	22'570.87	4'036'383.14
2990	Jahresergebnis	22'570.87	73'490.37	22'570.87	73'490.37
29900.01	Jahresergebnis	22'570.87	73'490.37	22'570.87	73'490.37
2999	Kumulierte Ergebnisse der Vorjahre	3'940'321.90	22'570.87		3'962'892.77
29990.01	Kumulierte Ergebnisse der Vorjahre	3'940'321.90	22'570.87		3'962'892.77
	Total Aktiven	23'828'350.33	54'069'276.46	52'818'449.38	25'079'177.41
	Total Passiven	23'828'350.33	14'705'217.25	13'454'390.17	25'079'177.41
	Aktivenüberschuss				0.00

12.2 Erfolgsrechnung nach Funktionen

Konto	Erfolgsrechnung Funktionale Gliederung ER	Rechnung 2025		Budget 2025		Rechnung 2024	
		Aufwand	Ertrag	Aufwand	Ertrag	Aufwand	Ertrag
0	Allgemeine Verwaltung Netto Aufwand	1'229'768.24	167'253.51 1'062'514.73	1'293'250.00	120'200.00 1'173'050.00	1'330'714.14	116'261.45 1'214'452.69
01	Legislative und Exekutive	150'550.17		159'600.00	400.00	159'437.34	
011	Legislative	27'013.08		30'600.00		27'198.70	
0110	Legislative	27'013.08		30'600.00		27'198.70	
0110.3000.01	Tag- und Sitzungsgelder Wahlausschuss	1'780.00		3'000.00		3'165.00	
0110.3102.01	Drucksachen, Publikationen, Stimmmaterial	6'643.15		7'200.00		6'626.85	
0110.3130.01	Porti	5'878.13		5'700.00		5'272.60	
0110.3130.03	Dienstleistungen Dritter	2'539.15		3'500.00		2'746.85	
0110.3132.01	Honorare Fachexperten, Rechnungsprüfung	9'400.00		10'500.00		8'420.10	
0110.3170.01	Reisekosten, Verpflegung und Spesen	772.65		700.00		967.30	
012	Exekutive	123'537.09		129'000.00	400.00	132'238.64	
0120	Exekutive	123'537.09		129'000.00	400.00	132'238.64	
0120.3000.01	Tag- und Sitzungsgelder Gemeinderat	93'126.00		95'000.00		92'929.75	
0120.3000.02	Tag- und Sitzungsgelder Finanzkommission	1'840.00		2'800.00		1'480.00	
0120.3050.01	AG-Beiträge AHV, IV, EO, ALV, Verwaltungskosten	6'804.75		7'500.00		7'036.75	
0120.3053.01	AG-Beiträge an Unfallversicherungen						
0120.3054.01	AG-Beiträge an Familienausgleichskasse	1'577.30		1'700.00		1'631.00	
0120.3090.01	Aus- und Weiterbildung			500.00			
0120.3099.01	Übriger Personalaufwand	289.00		3'000.00		5'320.15	
0120.3170.01	Reisekosten und Spesen	128.80		500.00		66.50	
0120.3199.01	Gemeinderatskredit	19'771.24		18'000.00		23'774.49	
0120.4612.01	Entschädigungen von Gemeinden und Gemeindeverbänden				400.00		
02	Allgemeine Dienste	1'079'218.07	167'253.51	1'133'650.00	119'800.00	1'171'276.80	116'261.45
022	Allgemeine Dienste	1'013'566.45	134'340.20	1'047'700.00	105'600.00	1'035'096.46	102'538.05
0220	Allgemeine Dienste	1'013'566.45	134'340.20	1'047'700.00	105'600.00	1'035'096.46	102'538.05
0220.3000.01	Tag- und Sitzungsgelder	175.00					
0220.3010.01	Löhne Verwaltungspersonal	674'793.10		649'250.00		659'430.60	
0220.3010.09	Taggelder, Erwerbsersatz, Mutterschaftsentschädigung	-35'374.10		-5'000.00		-58'597.10	
0220.3040.01	Betreuungszulagen	5'460.00		5'200.00		5'090.00	
0220.3050.01	AG-Beiträge AHV, IV, EO, ALV, Verwaltungskosten	42'255.85		42'050.00		39'841.95	
0220.3050.09	Aufwandminderungskonto, Gutschriften						

Konto	Erfolgsrechnung Funktionale Gliederung ER	Rechnung 2025		Budget 2025		Rechnung 2024	
		Aufwand	Ertrag	Aufwand	Ertrag	Aufwand	Ertrag
0220.3052.01	AG-Beiträge an Pensionskassen	36'594.30		33'800.00		35'613.80	
0220.3053.01	AG-Beiträge an Unfallversicherungen	9'639.80		8'800.00		9'245.20	
0220.3053.09	Überschussbeteiligung						
0220.3054.01	AG-Beiträge an Familienausgleichskasse	9'794.35		9'750.00		9'283.50	
0220.3055.01	AG-Beiträge an Krankentaggeldversicherungen	5'686.20		5'300.00		5'569.00	
0220.3090.01	Aus- und Weiterbildung	25'422.70		14'400.00		8'792.50	
0220.3099.01	Übriger Personalaufwand	1'662.50		2'000.00		1'165.88	
0220.3100.01	Büromaterial	4'104.50		6'000.00		6'507.80	
0220.3101.01	Mofa Schilder						
0220.3102.01	Drucksachen, Publikationen	4'243.30		4'500.00		5'507.40	
0220.3103.01	Fachliteratur, Zeitschriften	812.00		800.00		756.00	
0220.3105.01	Lebensmittel						
0220.3110.01	Anschaffung Büromöbel und Geräte	16'648.00		17'500.00		5'203.65	
0220.3113.01	Anschaffungen IT Hardware	2'081.85		3'000.00		21'271.10	
0220.3118.01	Anschaffungen IT Software/Lizenzen	11'936.40		5'600.00		2'365.10	
0220.3130.01	Telefon und Kommunikation	5'978.05		5'600.00		6'492.65	
0220.3130.02	Porti	9'197.30		9'000.00		8'270.83	
0220.3130.03	Dienstleistungen Dritter	47'097.05		80'000.00		62'554.85	
0220.3130.04	Dienstleistungen Dritter für Bauverwaltung						
0220.3130.05	Verbands- und Mitgliederbeiträge	2'749.00		2'750.00		2'769.00	
0220.3133.01	Informatik-Nutzungsaufwand	29'068.65		40'000.00		88'370.90	
0220.3134.01	Haftpflicht- und Sachversicherungsprämien	5'918.00		6'000.00		6'233.35	
0220.3150.01	Unterhalt Büromöbel und -geräte	2'573.55		4'000.00		1'504.80	
0220.3151.01	Unterhalt Apparate, Maschinen und Geräte	76.65		500.00			
0220.3158.01	Unterhalt IT Software	33'648.15		33'000.00		29'876.85	
0220.3162.01	Leasing/Miete Geräte	13'134.30		13'200.00		13'533.90	
0220.3170.01	Reisekosten und Spesen	2'674.85		1'200.00		1'520.65	
0220.3611.01	Entschädigung an Kanton für Dienstleistungen	3'008.15		4'500.00		3'695.00	
0220.3611.02	Entschädigung an Kanton für Inkasso Gemeindesteuern	42'507.00		45'000.00		45'778.15	
0220.3612.01	Entschädigungen an Gemeinden und Gemeindeverbänden					7'449.15	
0220.4210.01	Gebühren für Amtshandlungen		1'019.80		1'000.00		1'544.70
0220.4240.01	Benützungsgebühren und Dienstleistungen		5'168.45		3'000.00		2'232.35
0220.4250.01	Verkäufe		845.00		200.00		50.00
0220.4250.02	Verkauf Mofa Schilder						
0220.4260.01	Rückerstattungen Dritter				100.00		1'208.90
0220.4611.01	Entschädigung von Kanton und Konkordaten		3'033.00		1'000.00		3'026.60
0220.4612.01	Interne Verrechnungen von Dienstleistungen SF		36'694.00		30'400.00		30'240.00
0220.4612.02	Entschädigungen von Gemeinden und Gemeindeverbänden		55'549.40		36'000.00		39'370.50
0220.4900.01	Interne Verrechnung von Material- und Warenbezügen						
0220.4910.01	Interne Verrechnung von Dienstleistungen		30'430.55		31'700.00		23'265.00
0220.4920.01	Interne Verrechnung von Mieten und Benützungskosten		1'600.00		1'600.00		1'600.00
0220.4930.01	Interne Verrechnung von Betriebs- und Verwaltungskosten				600.00		

Konto	Erfolgsrechnung Funktionale Gliederung ER	Rechnung 2025		Budget 2025		Rechnung 2024	
		Aufwand	Ertrag	Aufwand	Ertrag	Aufwand	Ertrag
029	Verwaltungsliegenschaften	65'651.62	32'913.31	85'950.00	14'200.00	136'180.34	13'723.40
0290	Verwaltungsliegenschaften	65'651.62	32'913.31	85'950.00	14'200.00	136'180.34	13'723.40
0290.3000.01	Tag- und Sitzungsgelder	70.00		100.00			
0290.3010.01	Löhne Betriebspersonal	26'754.05		22'500.00		26'870.90	
0290.3050.01	AG-Beiträge AHV, IV, EO, ALV, Verwaltungskosten	1'732.10		1'500.00		1'739.55	
0290.3053.01	AG-Beiträge an Unfallversicherungen	300.70		300.00		321.80	
0290.3054.01	AG-Beiträge an Familienausgleichskasse	401.25		350.00		403.15	
0290.3055.01	AG-Beiträge an Krankentaggeldversicherungen	203.55		200.00		222.05	
0290.3101.01	Betriebs-, Verbrauchsmaterial	844.65		1'500.00		1'887.03	
0290.3110.01	Anschaffung Möbel und Geräte	56.80		500.00			
0290.3111.01	Anschaffung Maschinen und Geräte	1'572.45		1'600.00		7'167.00	
0290.3120.01	Ver- und Entsorgung, Elektrizität, Wasser, Abwasser, Kehricht	8'442.64		10'000.00		17'357.23	
0290.3134.01	Haftpflicht- und Sachversicherungsprämien	3'933.35		4'550.00		4'536.20	
0290.3144.01	Unterhalt Liegenschaften Verwaltungsgebäude	4'816.85		5'000.00		35'583.73	
0290.3144.02	Unterhalt Liegenschaften Gebäude VV	767.20		2'500.00		4'117.45	
0290.3151.01	Unterhalt Apparate, Maschinen und Geräte	671.75		500.00		595.65	
0290.3159.01	Unterhalt mobile Anlagen					195.00	
0290.3170.01	Reisekosten und Spesen	926.70		650.00		600.00	
0290.3300.40	Planmässige Abschreibungen Hochbauten VV	4'633.43		11'400.00			
0290.3900.01	Interne Verrechnung von Material- und Warenbezügen	1'844.15		1'800.00		1'713.60	
0290.3910.01	Interne Verrechnung von Dienstleistungen	7'680.00		21'000.00		32'870.00	
0290.4250.01	Verkäufe						800.00
0290.4260.01	Rückerstattungen Dritter		21'208.61				
0290.4470.01	Pacht- und Mietzinse Liegenschaften Verwaltungsvermögen		2'000.00		3'000.00		2'493.75
0290.4472.01	Vergütung für die kurzfristige Benützung Liegenschaften VV		230.00				100.00
0290.4479.01	Übrige Erträge Liegenschaften VV						
0290.4612.01	Interne Verrechnung von Spezialfinanzierungen		100.00		100.00		100.00
0290.4910.01	Interne Verrechnung von Dienstleistungen		9'374.70		11'100.00		10'229.65
1	Öffentliche Ordnung und Sicherheit, Verteidigung	339'045.03	321'148.18	388'830.00	367'230.00	324'834.25	302'943.16
	Netto Aufwand		17'896.85		21'600.00		21'891.09
11	Öffentliche Sicherheit	6'492.50		6'200.00		5'885.70	
111	Polizei	6'492.50		6'200.00		5'885.70	
1110	Polizei	6'492.50		6'200.00		5'885.70	
1110.3000.01	Tag- und Sitzungsgelder	60.00		300.00			
1110.3130.01	Polizei Einsatzkosten						
1110.3631.01	Pauschalierung der Interventionskosten an Kanton	6'432.50		5'900.00		5'885.70	

Konto	Erfolgsrechnung Funktionale Gliederung ER	Rechnung 2025		Budget 2025		Rechnung 2024	
		Aufwand	Ertrag	Aufwand	Ertrag	Aufwand	Ertrag
14	Allgemeines Rechtswesen	66'923.73	103'552.67	46'500.00	97'100.00	43'274.80	79'524.21
140	Allgemeines Rechtswesen	66'923.73	103'552.67	46'500.00	97'100.00	43'274.80	79'524.21
1400	Allgemeines Rechtswesen	66'923.73	103'552.67	46'500.00	97'100.00	43'274.80	79'524.21
1400.3130.01	Dienstleistungen Dritter	51'251.78		39'500.00		35'662.75	
1400.3132.01	Honorare Fachexperten, Geometer	15'208.15		7'000.00		7'582.05	
1400.3181.01	Forderungsverluste	463.80				30.00	
1400.4210.01	Gebühren für Einbürgerungen		3'150.00		2'000.00		3'815.00
1400.4210.02	Gebühren für Amtshandlungen		79'796.02		95'000.00		65'944.21
1400.4260.01	Rückerstattungen Dritter						
1400.4611.01	Entschädigungen von Kantonen und Konkordaten		20'606.65		100.00		9'765.00
15	Feuerwehr	206'436.95	206'436.95	258'280.00	258'280.00	210'643.65	210'643.65
150	Feuerwehr	206'436.95	206'436.95	258'280.00	258'280.00	210'643.65	210'643.65
1500	Feuerwehr	206'436.95	206'436.95	258'280.00	258'280.00	210'643.65	210'643.65
1500.3000.01	Tag- und Sitzungsgelder Feuerwehr	1'612.00		2'000.00		1'815.00	
1500.3010.01	Sold, Entschädigungen	38'750.00		36'700.00		31'995.00	
1500.3010.02	Sold Wehrmassnahmen	5'012.00		17'000.00		19'572.00	
1500.3050.01	AG-Beiträge AHV, IV, EO, ALV, Verwaltungskosten	1'027.65		950.00		1'076.00	
1500.3053.01	AG-Beiträge an Unfallversicherungen			250.00			
1500.3054.01	AG-Beiträge an Familienausgleichskasse	238.10				249.35	
1500.3090.01	Aus- und Weiterbildung	17'995.85		21'500.00		13'147.00	
1500.3099.01	Übriger Personalaufwand	845.40		1'000.00		934.55	
1500.3101.01	Betriebs-, Verbrauchsmaterial	1'395.30		2'500.00		1'213.92	
1500.3102.01	Drucksachen, Publikationen	205.40		400.00		200.30	
1500.3103.01	Fachliteratur, Zeitschriften	150.00		300.00		150.00	
1500.3109.01	Übriger Material- und Warenaufwand			500.00			
1500.3111.01	Anschaffung Maschinen, Geräte und Fahrzeuge	54'923.65		78'000.00		7'116.28	
1500.3112.01	Anschaffung Dienstkleider, Uniformen	26'627.50		29'200.00		20'723.11	
1500.3118.01	Immaterielle Anlagen	1'081.00				540.50	
1500.3120.01	Ver- und Entsorgung, Elektrizität, Wasser, Abwasser, Kehricht	8'384.75		10'000.00		8'282.85	
1500.3130.01	Porti, Kommunikation, Alarmierung	1'252.23		2'000.00		2'290.26	
1500.3130.02	Dienstleistungen Dritter	1'463.05		5'000.00		18'310.85	
1500.3130.05	Verbands- und Mitgliederbeiträge	1'823.50		2'000.00		1'823.20	
1500.3133.01	Informatik-Nutzungsaufwand, Hosting	255.00		800.00		254.40	
1500.3134.01	Haftpflicht- und Sachversicherungsprämien	4'927.90		5'000.00		5'099.90	
1500.3137.01	Steuern und Abgaben	548.20		550.00		548.20	
1500.3144.01	Unterhalt Gebäude			2'000.00		155.65	
1500.3151.01	Unterhalt Maschinen, Geräte, Fahrzeuge, Werkzeuge	6'269.40		7'700.00		6'438.52	

Konto	Erfolgsrechnung Funktionale Gliederung ER	Rechnung 2025		Budget 2025		Rechnung 2024	
		Aufwand	Ertrag	Aufwand	Ertrag	Aufwand	Ertrag
1500.3151.02	Unterhalt Apparate, Atemschutz						
1500.3158.01	Unterhalt von Software			600.00			
1500.3160.01	Miete und Pacht Liegenschaften, Baurechtszins Anhöhe	709.80		700.00		768.95	
1500.3161.01	Miete von Fahrzeugen, Geräte und Mobilien						
1500.3170.01	Verpflegungen, Reisekosten und Spesen	3'042.50		8'750.00		5'774.30	
1500.3181.01	Forderungsverluste	2'574.85		3'000.00		4'332.65	
1500.3300.60	Planmässige Abschreibungen Mobilien VV	17'274.27		17'280.00		17'274.28	
1500.3612.01	Interne Verrechnungen von Dienstleistungen SF	1'876.00		1'700.00		2'520.00	
1500.3632.01	Beiträge an Gemeinden und Gemeindeverbände	355.50		900.00		849.35	
1500.4200.01	Ersatzabgaben		171'221.95		160'000.00		175'189.90
1500.4240.01	Benützungsgebühren und Dienstleistungen		6'630.00				6'110.00
1500.4260.01	Rückerstattungen Dritter				10'000.00		136.75
1500.4270.01	Bussen						
1500.4409.01	Übrige Zinsen						
1500.4470.01	Pacht- und Mietzinse Liegenschaften VV						
1500.4634.01	Beiträge Gebäudeversicherung		28'585.00		30'000.00		29'207.00
1500.9010.01	Abschluss SF Ertragsüberschuss	5'816.15				37'187.28	
1500.9011.01	Abschluss SF Aufwandüberschuss				58'280.00		
16	Verteidigung	59'191.85	11'158.56	77'850.00	11'850.00	65'030.10	12'775.30
161	Militärische Verteidigung	750.00		750.00		750.00	
1610	Militärische Verteidigung	750.00		750.00		750.00	
1610.3144.01	Unterhalt Schützenhaus	750.00		750.00		750.00	
162	Zivile Verteidigung	58'441.85	11'158.56	77'100.00	11'850.00	64'280.10	12'775.30
1620	Zivilschutz	53'571.05	11'158.56	71'450.00	11'850.00	58'876.45	12'775.30
1620.3000.01	Tag- und Sitzungsgelder Zivilschutz	122.50		300.00			
1620.3010.01	Lohn Betriebspersonal			250.00		250.00	
1620.3050.01	AG-Beiträge an AHV, IV, EO, ALV, Verwaltungskosten						
1620.3054.01	AG Beiträge an Familienausgleichskasse						
1620.3101.01	Betriebs-, Verbrauchsmaterial			700.00			
1620.3120.01	Ver- und Entsorgung, Elektrizität, Wasser, Abwasser, Kehricht	3'903.95		14'000.00		10'797.10	
1620.3130.01	Dienstleistungen Dritter	1'135.00		5'000.00		1'635.00	
1620.3134.01	Haftpflicht- und Sachversicherungsprämien	1'976.65		2'050.00		2'043.10	
1620.3137.01	Steuern und Abgaben	45.00		50.00		45.00	
1620.3144.01	Unterhalt Hochbauten, Gebäude	90.10		6'000.00		90.10	
1620.3149.01	Einsatzkosten						
1620.3160.01	Miete und Pacht Liegenschaften, Baurechtszins SR Goldswil	572.10		600.00		629.30	
1620.3161.01	Miete von Fahrzeugen						

Konto	Erfolgsrechnung Funktionale Gliederung ER	Rechnung 2025		Budget 2025		Rechnung 2024	
		Aufwand	Ertrag	Aufwand	Ertrag	Aufwand	Ertrag
1620.3170.01	Reisekosten, Spesen, Verpflegung			500.00			
1620.3632.01	Betriebsbeiträge an Gemeinden und Gemeindeverbände	45'725.75		42'000.00		43'386.85	
1620.3910.01	Interne Verrechnung von Dienstleistungen						
1620.4240.01	Benützungsgebühren und Dienstleistungen		1'131.00		1'100.00		1'133.00
1620.4470.01	Miete und Pacht Liegenschaften		8'160.00		8'150.00		8'160.00
1620.4479.01	Übrige Erträge Liegenschaften VV		1'151.15		2'000.00		2'882.30
1620.4501.01	Entnahmen aus Fonds des FK						
1620.4611.01	Entschädigungen von Kanton		250.00		600.00		600.00
1620.4612.01	Entschädigungen von Gemeinden		466.41				
1627	Regionaler Führungsstab	4'870.80		5'650.00		5'403.65	
1627.3000.01	Tag- und Sitzungsgelder Sicherheitskommission	426.00		1'000.00		310.00	
1627.3160.01	Miete Räumlichkeiten	234.15		250.00		234.15	
1627.3170.01	Reisekosten und Spesen					154.10	
1627.3632.01	Betriebsbeiträge an Gemeinden und Gemeindeverbände	4'210.65		4'400.00		4'705.40	
2	Bildung	2'399'490.66	485'523.45	2'262'330.00	377'850.00	2'278'204.20	474'239.61
	Netto Aufwand		1'913'967.21		1'884'480.00		1'803'964.59
21	Obligatorische Schule	2'397'369.86	485'523.45	2'260'130.00	377'850.00	2'276'103.40	474'239.61
211	Eingangsstufe	156'856.66	36'960.45	127'600.00	25'700.00	186'925.56	21'405.65
2110	Kindergarten	156'856.66	36'960.45	127'600.00	25'700.00	186'925.56	21'405.65
2110.3104.01	Lehrmittel	11'768.31		11'700.00		10'949.26	
2110.3134.01	Haftpflicht- und Sachversicherungsprämien						
2110.3171.01	Exkursionen, Schulreisen und Lager	1'261.60		1'900.00		789.80	
2110.3611.01	Lastenverteilung Bildung KG	143'826.75		114'000.00		175'186.50	
2110.4612.01	Entschädigungen von Gemeinden, Schulgeld		36'960.45		25'700.00		21'405.65
212	Primarstufe	621'493.59	139'479.30	518'800.00	82'200.00	654'545.27	144'034.85
2120	Primarstufe	621'493.59	139'479.30	518'800.00	82'200.00	654'545.27	144'034.85
2120.3010.01	Löhne Schule						
2120.3050.01	AG-Beiträge AHV, IV, EO, ALV,						
2120.3053.01	AG-Beiträge an Unfallversicherung						
2120.3054.01	AG-Beiträge an Familienausgleichskasse						
2120.3055.01	AG-Beiträge an Krankentaggeldversicherungen						
2120.3101.01	Betriebs-, Verbrauchsmaterial					65.48	
2120.3104.01	Lehrmittel	37'355.79		37'400.00		38'715.44	
2120.3162.01	Leasing/Miete Computer					20'930.90	

Konto	Erfolgsrechnung Funktionale Gliederung ER	Rechnung 2025		Budget 2025		Rechnung 2024	
		Aufwand	Ertrag	Aufwand	Ertrag	Aufwand	Ertrag
2120.3171.01	Exkursionen, Schulreisen und Lager	11'631.50		14'400.00		8'330.80	
2120.3611.01	Lastenverteilung Bildung Primarstufe	503'946.75		411'000.00		511'117.50	
2120.3632.01	Betriebsbeiträge an Gemeinden Spezialunterricht	57'203.80		56'000.00		57'904.05	
2120.3632.02	Betriebsbeiträge an Gemeinden SuS Ringgenberg	11'355.75				17'481.10	
2120.4611.01	Entschädigungen von Kantonen und Konkordaten		38'250.00				24'000.00
2120.4612.01	Entschädigungen von Gemeinden, Schulgeld		101'229.30		82'200.00		120'034.85
213	Oberstufe	347'759.96	60'084.65	361'150.00	68'100.00	302'020.78	112'511.95
2130	Sekundarstufe I	347'759.96	60'084.65	361'150.00	68'100.00	302'020.78	112'511.95
2130.3104.01	Lehrmittel	21'500.69		26'450.00		23'945.72	
2130.3105.01	Lebensmittel	4'579.42		5'300.00		3'909.60	
2130.3162.01	Leasing/Miete Computer					11'104.68	
2130.3171.01	Exkursionen, Schulreisen und Lager	6'913.80		10'300.00		7'878.73	
2130.3611.01	Lastenverteilung Bildung Sekundarstufe 1	281'664.75		284'000.00		197'735.00	
2130.3612.01	Entschädigungen an Gemeinden	33'101.30		35'100.00		47'918.05	
2130.3632.02	Betriebsbeiträge an Gemeinden SuS Ringgenberg					9'529.00	
2130.4612.01	Entschädigungen von Gemeinden, Schulgeld		60'084.65		68'100.00		112'511.95
214	Musikschulen	47'144.45		42'000.00		43'487.80	
2140	Musikschulen	47'144.45		42'000.00		43'487.80	
2140.3636.01	Beiträge an Musikschule	47'144.45		42'000.00		43'487.80	
217	Schulliegenschaften	758'134.24	29'569.95	735'480.00	34'700.00	693'316.52	50'095.85
2170	Schulliegenschaften	758'134.24	29'569.95	735'480.00	34'700.00	693'316.52	50'095.85
2170.3000.01	Tag- und Sitzungsgelder	932.50		2'000.00		1'215.00	
2170.3010.01	Löhne Betriebspersonal	251'989.55		243'000.00		242'711.45	
2170.3010.09	Taggelder, Erwerbsersatz, Mutterschaftsentschädigung					-189.00	
2170.3040.01	Betreuungszulagen	2'919.05		2'800.00		2'741.60	
2170.3050.01	AG-Beiträge AHV, IV, EO, ALV, Verwaltungskosten	16'093.75		15'750.00		15'459.60	
2170.3052.01	AG-Beiträge an Pensionskassen	14'680.20		14'300.00		14'290.20	
2170.3053.01	AG-Beiträge an Unfallversicherungen	3'227.50		2'850.00		3'207.50	
2170.3053.09	Überschussbeteiligung						
2170.3054.01	AG-Beiträge an Familienausgleichskasse	3'728.95		3'750.00		3'581.75	
2170.3055.01	AG-Beiträge an Krankentaggeldversicherungen	1'633.15		1'300.00		1'688.85	
2170.3090.01	Aus- und Weiterbildung	4'470.00		7'000.00		6'810.00	
2170.3101.01	Betriebs-, Verbrauchsmaterial Schulanlage	23'251.76		25'700.00		21'165.55	
2170.3101.02	Betriebs-, Verbrauchsmaterial Sportanlage					1'366.80	
2170.3102.01	Drucksachen und Publikationen			600.00			

Konto	Erfolgsrechnung Funktionale Gliederung ER	Rechnung 2025		Budget 2025		Rechnung 2024	
		Aufwand	Ertrag	Aufwand	Ertrag	Aufwand	Ertrag
2170.3105.01	Lebensmittel						
2170.3110.01	Anschaffung Mobilien und Einrichtungen Schulanlage	11'651.05		17'150.00		12'061.50	
2170.3110.02	Anschaffung Mobilien und Einrichtungen Sportanlage					983.95	
2170.3111.01	Anschaffung Maschinen, Geräte, Schulanlage	31'732.38		32'300.00		7'668.40	
2170.3111.02	Anschaffung Maschinen, Geräte, Sportanlage					219.00	
2170.3112.01	Dienstkleider	414.00		600.00		319.50	
2170.3113.01	Anschaffung Hardware	29'872.45		25'500.00		4'537.90	
2170.3119.01	Anschaffung Turn- und Sportgeräte	412.50		1'900.00		1'357.15	
2170.3120.01	Kindergarten; Ver- und Entsorgung, Elektrizität, Wasser, Abwasser, Kehricht					3'112.63	
2170.3120.02	Schulhaus; Ver- und Entsorgung, Elektrizität, Wasser, Abwasser, Kehricht	109'486.00		100'000.00		98'298.30	
2170.3120.03	Burgseelihalle; Ver- und Entsorgung, Elektrizität, Wasser, Abwasser, Kehricht					11'645.50	
2170.3130.01	Telefon und Kommunikation	3'556.70		4'900.00		5'361.60	
2170.3130.02	Dienstleistungen Dritter	3'993.05		3'000.00		2'521.50	
2170.3131.01	Planung und Projektierung Dritter	16'612.27		20'000.00		2'500.00	
2170.3133.01	Informatik Nutzungsaufwand RZI						
2170.3134.01	Haftpflicht- und Sachversicherungsprämien Schulanlage	23'597.30		25'000.00		17'735.70	
2170.3134.02	Haftpflicht- und Sachversicherungsprämien Sportanlage					7'038.95	
2170.3137.01	Steuern und Abgaben	129.35		160.00		158.15	
2170.3144.01	Unterhalt Hochbauten, Schulanlage	87'770.25		89'400.00		49'605.70	
2170.3144.02	Unterhalt Hochbauten, Sportanlage					61'791.35	
2170.3150.01	Unterhalt Mobilar Schulanlagen	294.45		4'500.00		2'398.35	
2170.3151.01	Unterhalt Maschinen, Geräte, Fahrzeuge, Apparate, Werkzeuge der Schulanlage	8'544.20		5'800.00		5'853.36	
2170.3151.02	Unterhalt Maschinen, Geräte, Fahrzeuge, Apparate, Werkzeuge der Sportanlage					1'681.20	
2170.3153.01	Informatik-Unterhalt (Hardware)			1'500.00		1'621.50	
2170.3159.01	Unterhalt übrige mobile Anlage	59.85		3'000.00		2'335.20	
2170.3160.01	Miete, Pacht, Baurechtszins	5'497.40		6'000.00		5'970.35	
2170.3170.01	Reisekosten und Spesen	2'044.90		2'000.00		1'411.95	
2170.3300.40	Planmässige Abschreibungen Hochbauten VV	54'500.46		53'170.00		53'137.53	
2170.3301.40	Ausserplanmässige Abschreibungen Hochbauten VV	32'710.22					
2170.3612.01	Interne Verrechnung Spezialfinanzierung	3'996.00		4'050.00		3'996.00	
2170.3900.02	Interne Verrechnung von Material- und Warenbezügen Sportanlage					2'347.00	
2170.3910.01	Interne Verrechnung von Dienstleistungen Schulanlage	8'333.05		16'500.00		11'598.00	
2170.4240.01	Benützungsgebühren und Dienstleistungen		105.00				
2170.4260.01	Rückerstattungen Dritter		5'435.35		1'000.00		9'305.95
2170.4470.01	Pacht- und Mietzinse Liegenschaften VV		1'020.00		1'000.00		6'550.00
2170.4472.01	Vergütung für die kurzfristige Benützungen Liegenschaften VV		11'022.00		14'000.00		13'530.00
2170.4631.01	Beitrag aus Sportfonds		-166.00		1'000.00		536.00
2170.4900.01	Interne Verrechnung von Material- und Warenbezügen Schulanlage		2'793.60		2'000.00		4'223.90
2170.4910.01	Interne Verrechnung von Dienstleistungen		9'360.00		15'700.00		15'950.00
218	Tagesbetreuung	204'177.61	201'928.40	199'250.00	165'150.00	183'273.86	133'809.42
2180	Tagesbetreuung	204'177.61	201'928.40	199'250.00	165'150.00	183'273.86	133'809.42

Konto	Erfolgsrechnung Funktionale Gliederung ER	Rechnung 2025		Budget 2025		Rechnung 2024	
		Aufwand	Ertrag	Aufwand	Ertrag	Aufwand	Ertrag
2180.3000.01	Tag- und Sitzungsgelder, Entschädigungen	360.00		200.00		420.00	
2180.3010.01	Löhne Betriebspersonal Tagesschule	130'845.30		122'650.00		118'249.25	
2180.3040.01	Betreuungszulagen	42.15					
2180.3050.01	AG-Beiträge AHV, IV, EO, ALV, Verwaltungskosten	9'370.00		7'950.00		8'611.30	
2180.3052.01	AG-Beiträge an Pensionskassen	6'516.65		6'500.00		6'294.00	
2180.3053.01	AG-Beiträge an Unfallversicherungen	1'848.75		1'550.00		1'718.15	
2180.3054.01	AG-Beiträge an Familienausgleichskasse	2'170.90		1'850.00		1'995.45	
2180.3055.01	AG-Beiträge an Krankentaggeldversicherungen	1'294.25		850.00		1'206.80	
2180.3090.01	Aus- und Weiterbildungen	525.00		1'500.00			
2180.3101.01	Verbrauchs- und Hilfsmaterial	4'945.55		5'500.00		4'173.41	
2180.3105.01	Lebensmittel	2'086.80		3'000.00		1'700.20	
2180.3111.01	Anschaffung Geräte			200.00			
2180.3130.01	Telefon, Kommunikation, Porti	810.65		900.00		691.80	
2180.3130.02	Dienstleistungen Dritter, Verpflegung und Transport	38'972.00		44'000.00		37'872.00	
2180.3130.03	Verbands- und Mitgliederbeiträge	349.86		400.00		341.50	
2180.3133.01	Informatik Nutzungsaufwand RZI						
2180.3153.01	Unterhalt Hardware			500.00			
2180.3170.01	Reisekosten und Spesen	805.45		400.00			
2180.3181.01	Forderungsverluste Tagesschule	106.55					
2180.3900.01	Interne Verrechnung von Material- und Warenbezügen	710.65					
2180.3910.01	Interne Verrechnung von Dienstleistungen	2'417.10		1'200.00			
2180.3930.01	Interne Verrechnung von Betriebs- und Verwaltungskosten			100.00			
2180.4260.01	Elternbeiträge		50'755.50		51'000.00		38'592.92
2180.4260.02	Rückerstattung Mittagessen		39'356.50		44'150.00		34'811.50
2180.4631.01	Entschädigung von Kanton		111'816.40		70'000.00		60'405.00
219	Obligatorische Schule	261'803.35	17'500.70	275'850.00	2'000.00	212'533.61	12'381.89
2190	Schulleitung und Schulverwaltung	218'093.95	17'500.70	235'550.00	2'000.00	172'797.51	12'381.89
2190.3000.01	Tag- und Sitzungsgelder Bildungskommission	7'562.50		8'000.00		5'675.00	
2190.3010.01	Löhne Verwaltungspersonal Schulsekretariat	59'716.05		57'650.00		59'069.10	
2190.3050.01	AG-Beiträge AHV, IV, EO, ALV, Verwaltungskosten	2'744.75		3'750.00		2'724.40	
2190.3052.01	AG-Beiträge an Pensionskassen	3'183.00		3'100.00		3'125.40	
2190.3053.01	AG-Beiträge an Unfallversicherungen	607.80		550.00		622.70	
2190.3054.01	AG-Beiträge an Familienausgleichskasse	636.00		650.00		630.95	
2190.3055.01	AG-Beiträge an Krankentaggeldversicherungen	443.40		300.00		454.20	
2190.3090.01	Aus- und Weiterbildung	3'919.35		4'500.00		6'749.85	
2190.3099.01	Übriger Personalaufwand	4'174.94		4'300.00		4'403.45	
2190.3100.01	Büromaterial	2'948.10		3'500.00		1'441.85	
2190.3101.01	Betriebs-, Verbrauchsmaterial	1'057.64		1'500.00		1'214.92	
2190.3102.01	Drucksachen, Publikationen	921.33		2'500.00		1'003.69	

Konto	Erfolgsrechnung Funktionale Gliederung ER	Rechnung 2025		Budget 2025		Rechnung 2024	
		Aufwand	Ertrag	Aufwand	Ertrag	Aufwand	Ertrag
2190.3103.01	Fachliteratur, Zeitschriften	1'089.20		1'200.00		1'187.15	
2190.3111.01	Anschaffung Maschinen und Geräte	1'117.72		400.00		368.00	
2190.3113.01	Anschaffung Hardware	1'885.22		1'400.00		3'469.10	
2190.3118.01	Anschaffung Software und Lizenzen	7'428.45		6'600.00		3'986.30	
2190.3130.01	Telefon, Kommunikation, Porti	7'210.80		5'850.00		6'660.20	
2190.3130.02	Dienstleistungen Dritter, Übersetzer, Referate	20'481.30		26'600.00		24'007.10	
2190.3130.03	Verbands- und Mitgliederbeiträge	814.00		950.00		490.00	
2190.3133.01	Informatik-Nutzungsaufwand	2'401.10		4'500.00		3'251.25	
2190.3151.01	Unterhalt Maschinen und Geräte	2'717.76		4'650.00		4'321.40	
2190.3153.01	Unterhalt Hardware	727.30		6'500.00		1'192.60	
2190.3158.01	Unterhalt Software	11'841.05		12'100.00		96.75	
2190.3162.01	Leasing/Miete Kopierer und Computer	63'507.14		57'500.00		21'001.80	
2190.3170.01	Reisekosten und Spesen	7'658.65		15'000.00		14'374.85	
2190.3199.01	Freier Kommissionskredit	1'299.40		1'500.00		1'275.50	
2190.3910.01	Interne Verrechnung von Dienstleistungen						
2190.3930.01	Interne Verrechnung von Betriebs- und Verwaltungskosten			500.00			
2190.4250.01	Verkäufe		1'450.00				
2190.4260.01	Rückerstattungen Dritter		2'380.60		2'000.00		12'381.89
2190.4502.01	Entnahme aus Schülerfonds		11'470.10				
2190.4611.01	Entschädigung vom Kanton		2'200.00				
2197	Schulsozialdienst	43'709.40		40'300.00		39'736.10	
2197.3000.01	Tag- und Sitzungsgelder	192.50		300.00			
2197.3170.01	Reisekosten und Spesen	7.00					
2197.3612.01	Schulsozialarbeit Bödeli	43'509.90		40'000.00		39'736.10	
23	Berufliche Grundbildung						
230	Berufliche Grundbildung						
2300	Berufliche Grundbildung						
2300.3635.01	Beiträge an private Unternehmungen						
29	Übriges Bildungswesen	2'120.80		2'200.00		2'100.80	
299	Bildung	2'120.80		2'200.00		2'100.80	
2991	Erwachsenenbildung	2'120.80		2'200.00		2'100.80	
2991.3130.01	Verbands- und Mitgliederbeiträge	2'120.80		2'200.00		2'100.80	
3	Kultur, Sport und Freizeit, Kirche	445'830.76	46'720.20	397'280.00	46'700.00	336'678.71	39'534.75

Konto	Erfolgsrechnung Funktionale Gliederung ER	Rechnung 2025		Budget 2025		Rechnung 2024	
		Aufwand	Ertrag	Aufwand	Ertrag	Aufwand	Ertrag
	Netto Aufwand		399'110.56		350'580.00		297'143.96
31	Kulturerbe	21'536.33		12'510.00		11'002.79	
312	Denkmalpflege und Heimatschutz	21'536.33		12'510.00		11'002.79	
3120	Denkmalpflege und Heimatschutz	21'536.33		12'510.00		11'002.79	
3120.3000.01	Tag-, Sitzungsgelder					60.00	
3120.3120.01	Ver- und Entsorgung, Elektrizität, Wasser, Abwasser, Kehricht	243.75		400.00		362.71	
3120.3130.01	Dienstleistungen Dritter, Mitgliederbeiträge	371.95		120.00		120.00	
3120.3134.01	Haftpflicht und Sachversicherungsprämien	1'066.95		1'100.00		1'075.30	
3120.3144.01	Unterhalt Kirchenruine	10'468.90		1'500.00			
3120.3300.40	Planmässige Abschreibungen Hochbauten VV	9'384.78		9'390.00		9'384.78	
32	Kultur, übrige	45'395.40	2'566.75	48'000.00		42'687.40	
321	Bibliotheken	20'819.90	2'566.75	26'300.00		21'644.40	
3210	Bibliotheken	20'819.90	2'566.75	26'300.00		21'644.40	
3210.3000.01	Tag-, Sitzungsgelder	170.00		5'000.00		4'980.00	
3210.3010.01	Löhne des Verwaltungs- und Betriebspersonals	14'016.50				4'918.80	
3210.3050.01	AG-Beiträge AHV, IV, EO, ALV, Verwaltungskosten	380.95				318.40	
3210.3053.01	AG-Beiträge an Unfallversicherung	31.45				13.40	
3210.3054.01	AG-Beiträge an Familienausgleichskasse	88.30				73.80	
3210.3090.01	Aus- und Weiterbildung des Personals	230.00					
3210.3101.01	Betriebs-, Verbrauchsmaterial	553.85					
3210.3103.01	Medien	5'062.60					
3210.3130.01	Dienstleistungen Dritter, Porto, Mitgliederbeiträge	234.00				340.00	
3210.3170.01	Reisekosten und Spesen	52.25					
3210.3635.01	Beiträge an Bibliothek			21'300.00		11'000.00	
3210.4240.01	Jahresbeiträge		1'786.35				
3210.4390.01	Spenden, Schenkungen		780.40				
322	Musik und Theater	300.00		300.00		300.00	
3220	Musik und Theater	300.00		300.00		300.00	
3220.3635.01	Beiträge an private Organisationen	300.00		300.00		300.00	
329	Kultur	24'275.50		21'400.00		20'743.00	
3290	Übrige Kultur	24'275.50		21'400.00		20'743.00	

Konto	Erfolgsrechnung Funktionale Gliederung ER	Rechnung 2025		Budget 2025		Rechnung 2024	
		Aufwand	Ertrag	Aufwand	Ertrag	Aufwand	Ertrag
3290.3000.01	Tag- und Sitzungsgelder			500.00			
3290.3112.01	Anschaffung Dorfflaggen	2'155.90					
3290.3130.01	Kulturelle Anlässe	6'500.00		6'000.00		7'300.00	
3290.3130.02	Dienstleistungen Dritter	708.60		400.00			
3290.3632.01	Kulturförderungsbeitrag Regionalkonferenz Oberland-Ost	12'911.00		13'500.00		12'443.00	
3290.3634.01	Beiträge an öffentliche Unternehmungen	500.00					
3290.3636.01	Beiträge an private Organisationen ohne Erwerbszweck	1'500.00		1'000.00		1'000.00	
34	Sport und Freizeit	333'451.38	34'285.60	297'420.00	37'700.00	240'418.97	29'792.35
341	Sport	142'158.10	32'476.85	119'020.00	35'900.00	98'891.14	27'983.35
3410	Sport	50'278.64		44'750.00		35'320.34	
3410.3000.01	Tag- und Sitzungsgelder	180.00		300.00		177.50	
3410.3130.01	Dienstleistungen Dritter, Mitgliederbeiträge	80.00		100.00		80.00	
3410.3132.01	Honorare externe Berater						
3410.3144.01	Unterhalt Hochbauten, Vitaparcours			3'000.00		1'335.60	
3410.3635.02	Betriebsbeitrag Eissportzentrum Jungfrau AG	18'307.00		17'850.00		17'843.00	
3410.3636.01	Beiträge an private Organisationen ohne Erwerbszweck						
3410.3636.02	Beiträge an Sportvereine	23'840.00		15'000.00		14'135.00	
3410.3637.01	Beiträge an Private						
3410.3650.50	Wertberichtigungen Beteiligungen VV an privaten Unternehmungen	7'871.64				1'749.24	
3410.3660.50	Planmässige Abschreibungen Investitionsbeiträge an private Unternehmungen			8'500.00			
3411	Strandbad	86'099.71	17'631.85	66'770.00	22'000.00	58'036.85	14'108.35
3411.3000.01	Tag- und Sitzungsgelder	1'127.50		1'500.00		607.50	
3411.3101.01	Betriebs-, Verbrauchsmaterial	404.25		300.00			
3411.3110.01	Anschaffungen Möbel und Geräte	10'107.49				4'583.70	
3411.3120.01	Ver- und Entsorgung, Elektrizität, Wasser, Abwasser, Kehricht	1'158.80		2'200.00		2'728.90	
3411.3130.01	Dienstleistungen Dritter	51.00		300.00		600.00	
3411.3131.01	Planungen und Projektierungen						
3411.3134.01	Haftpflicht und Sachversicherungsprämien	1'044.15		1'220.00		1'245.55	
3411.3144.01	Unterhalt Strandbad	11'823.05		15'000.00		3'444.45	
3411.3151.01	Unterhalt Apparate, Geräte und Maschinen	181.20		350.00			
3411.3320.90	Planmässige Abschreibungen immaterielle Anlagen	10'369.27					
3411.3634.01	Betriebsbeitrag an Strandbad	48'189.00		45'000.00		44'706.75	
3411.3900.01	Interne Verrechnung von Material- und Warenbezügen	48.00					
3411.3910.01	Interne Verrechnung von Dienstleistungen	1'596.00		900.00		120.00	
3411.4470.01	Pacht- und Mietzinse Liegenschaften VV		15'428.10		20'000.00		12'560.10
3411.4472.01	Nebenkosten Strandbad Burgseeli		2'203.75		2'000.00		1'548.25

Konto	Erfolgsrechnung Funktionale Gliederung ER	Rechnung 2025		Budget 2025		Rechnung 2024	
		Aufwand	Ertrag	Aufwand	Ertrag	Aufwand	Ertrag
3412	Bootshafen	5'779.75	14'845.00	7'500.00	13'900.00	5'533.95	13'875.00
3412.3144.01	Unterhalt Bootsplätze	351.75		2'000.00		105.95	
3412.3169.01	Konzessionen Bootshafen	5'428.00		5'500.00		5'428.00	
3412.4470.01	Pacht- und Mietzinse Bootsplätze		14'845.00		13'900.00		13'875.00
342	Freizeit	191'293.28	1'808.75	178'400.00	1'800.00	141'527.83	1'809.00
3420	Freizeit	191'293.28	1'808.75	178'400.00	1'800.00	141'527.83	1'809.00
3420.3101.01	Betriebs- und Verbrauchsmaterial	688.10		200.00		379.65	
3420.3120.01	Ver- und Entsorgung, Elektrizität, Wasser, Abwasser, Kehricht	105.20		300.00		102.60	
3420.3130.01	Dienstleistungen Dritter, Mitglieder- und Verbandsbeiträge	2'092.65		3'000.00		759.80	
3420.3134.01	Haftpflicht und Sachversicherungsprämien	12.60		20.00		12.75	
3420.3140.01	Unterhalt an Grundstücken			5'000.00		136.95	
3420.3141.01	Unterhalt Ufer- und Wanderwege	2'266.85		17'000.00		6'290.75	
3420.3144.01	Unterhalt Spiel- und Sportplätze			6'300.00		14'081.25	
3420.3160.02	Pachtzins Spielfelder und Spielplätze	400.00		400.00		400.00	
3420.3300.10	Planmässige Abschreibungen Strassen / Verkehrswege VV	246.08		1'080.00		246.08	
3420.3612.01	Interne Verrechnungen von Dienstleistungen SF	12'200.00		600.00		513.00	
3420.3635.01	Beiträge an Musikgesellschaft und Jugendmusik	10'625.00		11'000.00		10'375.00	
3420.3635.02	Beitrag an Verein Bödéli, Ferienpass	630.00		500.00		540.00	
3420.3635.03	Beiträge an private Unternehmungen					5'000.00	
3420.3636.01	Beiträge an private Organisationen	2'350.00		3'000.00		2'325.00	
3420.3910.01	Interne Verrechnung von Dienstleistungen	159'676.80		130'000.00		100'365.00	
3420.4631.01	Beiträge von Kanton an Uferweg		1'808.75		1'800.00		1'809.00
35	Kirchen und religiöse Angelegenheiten	45'447.65	9'867.85	39'350.00	9'000.00	42'569.55	9'742.40
350	Kirchen und religiöse Angelegenheiten	45'447.65	9'867.85	39'350.00	9'000.00	42'569.55	9'742.40
3500	Kirchen und religiöse Angelegenheiten	45'447.65	9'867.85	39'350.00	9'000.00	42'569.55	9'742.40
3500.3010.01	Löhne Betriebspersonal	36'794.25		32'800.00		36'369.10	
3500.3050.01	AG-Beiträge AHV, IV, EO, ALV, Verwaltungskosten	1'868.60		2'150.00		1'813.15	
3500.3053.01	AG-Beiträge an Unfallversicherungen	245.70		200.00		240.75	
3500.3054.01	AG-Beiträge an Familienausgleichskasse	433.00		500.00		420.15	
3500.3055.01	AG-Beiträge an Krankentaggeldversicherungen	129.90		100.00		126.40	
3500.3170.01	Reisekosten und Spesen	376.20					
3500.3612.01	Entschädigung an Kirchengemeinde						
3500.3632.01	Betriebsbeitrag an Gemeinden und Gemeindeverbände	5'600.00		3'600.00		3'600.00	
3500.4910.01	Interne Verrechnung von Dienstleistungen		9'867.85		9'000.00		9'742.40
4	Gesundheit	14'686.10	1'000.00	13'000.00	1'000.00	12'591.50	1'000.00

Konto	Erfolgsrechnung Funktionale Gliederung ER	Rechnung 2025		Budget 2025		Rechnung 2024	
		Aufwand	Ertrag	Aufwand	Ertrag	Aufwand	Ertrag
	Netto Aufwand		13'686.10		12'000.00		11'591.50
42	Ambulante Krankenpflege	1'140.00	1'000.00	1'200.00	1'000.00	1'180.00	1'000.00
421	Ambulante Krankenpflege	1'140.00	1'000.00	1'200.00	1'000.00	1'180.00	1'000.00
4210	Ambulante Krankenpflege	1'140.00	1'000.00	1'200.00	1'000.00	1'180.00	1'000.00
4210.3130.05	Verbands- und Mitgliederbeiträge	1'140.00		1'200.00		1'180.00	
4210.4980.01	Interne Übertragungen		1'000.00		1'000.00		1'000.00
43	Gesundheit	13'546.10		11'800.00		11'411.50	
432	Krankheitsbekämpfung, übrige	300.00		100.00		100.00	
4320	Krankheitsbekämpfung, übrige	300.00		100.00		100.00	
4320.3130.01	Dienstleistungen Dritter, Mitgliederbeiträge	300.00		100.00		100.00	
433	Schulgesundheitsdienst	12'682.85		11'000.00		10'722.00	
4330	Schulgesundheitsdienst	3'805.00		4'000.00		6'395.00	
4330.3010.01	Löhne Schularzt						
4330.3050.01	AG-Beiträge AHV, IV, EO, ALV, Verwaltungskosten						
4330.3054.01	AG-Beiträge an Familienausgleichskasse						
4330.3136.01	Honorare Schularzt	3'805.00		4'000.00		6'395.00	
4331	Schulzahnpflege	8'877.85		7'000.00		4'327.00	
4331.3010.01	Löhne Schulzahnpflege	624.00		700.00		517.00	
4331.3050.01	AG-Beiträge AHV, IV, EO, ALV, Verwaltungskosten						
4331.3054.01	AG-Beiträge an Familienausgleichskasse						
4331.3090.01	Aus- und Weiterbildung des Personals	690.00					
4331.3101.01	Betriebs-, Verbrauchsmaterial	162.25		100.00			
4331.3136.01	Honorare Schulzahnarzt	7'291.60		6'200.00		3'810.00	
4331.3170.01	Reisekosten und Spesen	110.00					
434	Lebensmittelkontrolle	563.25		700.00		589.50	
4340	Lebensmittelkontrolle	563.25		700.00		589.50	
4340.3632.10	Beitrag an Pilzkontrolle Gemeinde Unterseen	563.25		700.00		589.50	

Konto	Erfolgsrechnung Funktionale Gliederung ER	Rechnung 2025		Budget 2025		Rechnung 2024	
		Aufwand	Ertrag	Aufwand	Ertrag	Aufwand	Ertrag
5	Soziale Sicherheit	2'315'531.38	142'777.96	2'318'150.00	97'100.00	2'228'271.15	105'240.73
	Netto Aufwand		2'172'753.42		2'221'050.00		2'123'030.42
52	Invalidität	50.00		50.00		50.00	
523	Invalidenheime	50.00		50.00		50.00	
5230	Invalidenheime	50.00		50.00		50.00	
5230.3130.01	Mitgliederbeiträge	50.00		50.00		50.00	
53	Alter + Hinterlassene	644'683.15	28'294.00	694'290.00	25'100.00	659'427.25	28'557.10
531	Alters- und Hinterlassenenversicherung AHV	52'738.50	15'375.00	54'700.00	14'600.00	48'620.50	15'348.00
5310	Alters- und Hinterlassenenversicherung AHV	52'738.50	15'375.00	54'700.00	14'600.00	48'620.50	15'348.00
5310.3130.01	Mitglieder- und Verbandsbeiträge	350.00		100.00		100.00	
5310.3170.01	Reisekosten und Spesen	1'513.40		1'600.00		1'481.20	
5310.3612.01	Entschädigungen an Gemeinden und Gemeindeverbände	24'913.35		28'000.00		23'774.30	
5310.3910.01	Interne Verrechnung von Dienstleistungen	25'961.75		25'000.00		23'265.00	
5310.4611.01	Entschädigung von Kanton, Verwaltungskostenanteil		7'794.00		6'900.00		7'389.00
5310.4632.01	Beiträge von Gemeinden an AHV-Zweigstelle		7'581.00		7'700.00		7'959.00
532	Ergänzungsleistungen AHV/IV	573'020.00		624'640.00		594'460.00	
5320	Ergänzungsleistungen AHV/IV	573'020.00		624'640.00		594'460.00	
5320.3631.01	Beiträge an Kanton für LA EL	573'020.00		624'640.00		594'460.00	
534	Wohnen im Alter						
5340	Wohnen im Alter						
5340.3430.01	Unterhalt Liegenschaften Alterswohnungen						
5340.3431.01	Übriger Unterhalt Alterswohnungen						
5340.3431.03	Hauswartung						
5340.3439.01	Haftpflcht- und Sachversicherungen						
5340.3439.02	Ver- und Entsorgung						
5340.3439.03	Übriger Liegenschaftsaufwand						
5340.3893.01	Einlage in Vorfinanzierung						
5340.3920.01	Interne Verrechnung Baurechtszins Alterswohnung						
5340.3940.01	Interne Verrechnung von kalk. Zinsen und Finanzaufwand						
5340.4430.01	Pacht- und Mietzinse Liegenschaften FV						

Konto	Erfolgsrechnung Funktionale Gliederung ER	Rechnung 2025		Budget 2025		Rechnung 2024	
		Aufwand	Ertrag	Aufwand	Ertrag	Aufwand	Ertrag
5340.4439.01	Nebenkosten Alterswohnungen						
5340.4893.01	Entnahme aus Vorfinanzierung						
535	Leistungen an das Alter	18'924.65	12'919.00	14'950.00	10'500.00	16'346.75	13'209.10
5350	Leistungen an das Alter	18'924.65	12'919.00	14'950.00	10'500.00	16'346.75	13'209.10
5350.3000.01	Tag- und Sitzungsgelder, Entschädigungen	1'645.00		300.00		60.00	
5350.3102.01	Drucksachen, Publikationen	804.25		1'200.00		872.45	
5350.3130.01	Anlässe für Betagte	15'625.40		12'000.00		14'564.30	
5350.3130.02	Dienstleistungen Dritter, Verbands- und Mitgliederbeiträge	600.00		1'200.00		600.00	
5350.3636.01	Beiträge an private Organisationen ohne Erwerbszweck	250.00		250.00		250.00	
5350.4612.01	Entschädigungen von Gemeinden		6'405.00		5'000.00		6'223.10
5350.4636.01	Beiträge von privaten Organisationen		1'514.00		500.00		1'986.00
5350.4980.01	Interne Übertragungen		5'000.00		5'000.00		5'000.00
54	Familie und Jugend	110'173.00	77'679.71	105'000.00	72'000.00	94'338.50	67'347.08
541	Familienzulagen	12'180.00		12'800.00		8'813.00	
5410	Familienzulagen	12'180.00		12'800.00		8'813.00	
5410.3631.01	Beiträge an Kanton für LA FaZu	12'180.00		12'800.00		8'813.00	
544	Jugendschutz	1'519.00		1'400.00		1'171.15	
5440	Jugendschutz allgemein	1'519.00		1'400.00		1'171.15	
5440.3000.01	Tag- und Sitzungsgelder			200.00			
5440.3102.01	Drucksachen, Publikationen, Elternbriefe	1'519.00		1'200.00		1'171.15	
545	Leistungen an Familien	96'474.00	77'679.71	90'800.00	72'000.00	84'354.35	67'347.08
5450	Leistungen an Familien allgemein	200.00		100.00		2'200.00	
5450.3130.01	Mitgliederbeiträge	200.00		100.00		200.00	
5450.3130.02	Dienstleistungen Dritter					2'000.00	
5451	Kinderkrippen und Kinderhorte	96'074.00	77'679.71	90'500.00	72'000.00	81'954.35	67'347.08
5451.3636.01	Beiträge an private Organisationen ohne Erwerbszweck	94'241.40		90'000.00		81'954.35	
5451.3910.01	Interne Verrechnung von Dienstleistungen	1'832.60		500.00			
5451.4260.01	Rückerstattungen Dritter		688.75				
5451.4611.01	Entschädigungen von Kantonen und Konkordaten		76'990.96		72'000.00		67'347.08

Konto	Erfolgsrechnung Funktionale Gliederung ER	Rechnung 2025		Budget 2025		Rechnung 2024	
		Aufwand	Ertrag	Aufwand	Ertrag	Aufwand	Ertrag
5458	Tageselternverein	200.00		200.00		200.00	
5458.3130.01	Beiträge an Regionale Tagesorganisation	200.00		200.00		200.00	
57	Sozialhilfe und Asylwesen	1'557'225.63	36'804.25	1'516'960.00		1'471'055.80	9'336.55
573	Asylwesen	496.70		1'000.00		314.45	
5730	Asylwesen	496.70		1'000.00		314.45	
5730.3000.01	Tag-, Sitzungsgelder	120.00		1'000.00			
5730.3134.01	Sachversicherungsprämien	319.30				314.45	
5730.3161.01	Miete von Fahrzeugen						
5730.3170.01	Reisekosten und Spesen	57.40					
579	Sozialhilfe	1'556'728.93	36'804.25	1'515'960.00		1'470'741.35	9'336.55
5790	Sozialhilfe	1'180.00	31'237.75	1'500.00		900.00	
5790.3000.01	Tag-, Sitzungsgelder Soziales	1'180.00		1'500.00		900.00	
5790.4502.01	Entnahme aus Fürsorgefonds		31'237.75				
5796	Regionaler Sozialdienst	52'206.50	5'566.50	52'500.00		43'561.25	9'336.55
5796.3632.01	Betriebsbeiträge Sozialdienst Region Jungfrau	52'206.50		52'500.00		43'561.25	
5796.4632.01	Rückerstattungen Sozialdienst Region Jungfrau		5'566.50				9'336.55
5799	Lastenausgleich Soziales	1'503'342.43		1'461'960.00		1'426'280.10	
5799.3409.01	Übrige Passivzinsen						
5799.3611.01	Entschädigung an Kanton für LA Sozialhilfe	1'503'342.43		1'461'960.00		1'426'280.10	
59	Hilfsaktionen Sozialhilfe	3'399.60		1'850.00		3'399.60	
592	Hilfsaktionen im Inland	3'399.60		1'850.00		3'399.60	
5920	Hilfsaktionen im Inland	3'399.60		1'850.00		3'399.60	
5920.3130.01	Mitgliederbeiträge	750.00		750.00		750.00	
5920.3632.01	Beiträge an Gemeinden und Gemeindeverbände	949.60		1'100.00		949.60	
5920.3636.01	Hilfsaktionen im Inland	1'700.00				1'700.00	
6	Verkehr und Nachrichtenübermittlung	1'456'057.37	576'457.97	1'429'200.00	613'750.00	1'408'270.58	710'668.41

Konto	Erfolgsrechnung Funktionale Gliederung ER	Rechnung 2025		Budget 2025		Rechnung 2024	
		Aufwand	Ertrag	Aufwand	Ertrag	Aufwand	Ertrag
	Netto Aufwand		879'599.40		815'450.00		697'602.17
61	Strassenverkehr	1'151'954.37	576'457.97	1'127'660.00	613'750.00	1'121'872.88	709'840.41
615	Gemeindestrassen	1'151'954.37	576'457.97	1'127'660.00	613'750.00	1'121'872.88	709'840.41
6150	Gemeindestrassen	954'108.05	378'611.65	935'310.00	421'400.00	938'829.37	526'796.90
6150.3000.01	Tag-, Sitzungsgelder	4'103.75		6'000.00		3'759.40	
6150.3010.01	Löhne Betriebspersonal	429'651.45		437'800.00		532'558.15	
6150.3010.09	Taggelder, Erwerbsersatz, Mutterschaftsentschädigung	-2'133.00					
6150.3040.01	Betreuungszulagen	5'460.00		5'200.00		5'160.00	
6150.3050.01	AG-Beiträge AHV, IV, EO, ALV, Verwaltungskosten	27'597.45		28'350.00		33'034.95	
6150.3052.01	AG-Beiträge an Pensionskassen	26'259.00		26'650.00		34'709.00	
6150.3053.01	AG-Beiträge an Unfallversicherungen	8'301.65		9'300.00		10'344.85	
6150.3053.09	Überschussbeteiligung						
6150.3054.01	AG-Beiträge an Familienausgleichskasse	6'416.75		6'600.00		7'653.45	
6150.3055.01	AG-Beiträge an Krankentaggeldversicherungen	3'547.50		2'500.00		3'938.80	
6150.3090.01	Aus- und Weiterbildung	4'550.00		3'000.00		9'028.95	
6150.3099.01	Übriger Personalaufwand	131.00		1'000.00		300.00	
6150.3100.01	Büromaterial			200.00			
6150.3101.01	Betriebs-, Verbrauchsmaterial	39'405.58		45'000.00		39'344.61	
6150.3102.01	Drucksachen, Publikationen			1'000.00		255.60	
6150.3111.01	Anschaffungen Maschinen, Geräte, Fahrzeuge und Signale	58'310.00		28'000.00		13'270.10	
6150.3112.01	Dienstkleider	954.30		2'000.00		7'646.35	
6150.3120.01	Ver- und Entsorgung, Elektrizität, Wasser, Abwasser, Kehricht	3'756.30		5'000.00		2'306.37	
6150.3120.02	Ver- und Entsorgung, Elektrizität, öffentliche Strassenbeleuchtung	12'820.65		17'000.00		15'457.14	
6150.3130.01	Telefon und Kommunikation	1'168.68		3'000.00		2'047.39	
6150.3130.02	Dienstleistungen Dritter	7'751.25		11'000.00		4'563.45	
6150.3130.03	Verbands- und Mitgliederbeiträge	435.00		350.00		350.00	
6150.3131.01	Planungen und Projektierungen	14'737.95					
6150.3133.01	Informatik Nutzungsaufwand RZI						
6150.3134.01	Haftpflicht- und Sachversicherungsprämien	8'086.40		8'200.00		8'211.60	
6150.3137.01	Steuern und Abgaben	6'757.40		7'000.00		6'770.40	
6150.3140.01	Unterhalt an Grundstücken						
6150.3141.01	Unterhalt Strassen	20'959.60		24'000.00		3'301.20	
6150.3141.02	Unterhalt Belag	65'368.25		31'500.00		5'540.35	
6150.3141.03	Schneeräumung, Winterdienst	852.90		3'000.00		2'170.85	
6150.3141.04	Unterhalt öffentliche Beleuchtung	47'752.95		85'000.00		62'570.10	
6150.3144.01	Unterhalt Werkhofgebäude	798.80		3'000.00		288.30	
6150.3151.01	Unterhalt Apparate, Maschinen, Geräte, Fahrzeuge, Werkzeuge	34'598.20		20'000.00		16'157.25	
6150.3158.01	Unterhalt Software	1'025.60		1'000.00		956.30	
6150.3161.01	Miete und Benützungskosten	2'920.95		4'000.00		5'901.15	
6150.3170.01	Reisekosten und Spesen	3'662.00		900.00		1'533.50	

Konto	Erfolgsrechnung Funktionale Gliederung ER	Rechnung 2025		Budget 2025		Rechnung 2024	
		Aufwand	Ertrag	Aufwand	Ertrag	Aufwand	Ertrag
6150.3199.01	Freier Kommissionskredit						
6150.3300.10	Planmässige Abschreibungen Strassen / Verkehrswege VV	60'208.54		64'310.00		55'918.12	
6150.3300.60	Planmässige Abschreibungen Mobilien VV	23'240.75		23'250.00		23'240.74	
6150.3612.01	Entschädigungen an Gemeinden, interne Verrechnungen SF	21'781.00		18'000.00		17'641.00	
6150.3900.01	Interne Verrechnung von Material- und Warenbezügen	227.80		200.00		163.30	
6150.3910.01	Interne Verrechnung von Dienstleistungen	1'041.65		1'400.00		1'136.65	
6150.3920.01	Interne Verrechnung von Miet- und Benützungskosten	1'600.00		1'600.00		1'600.00	
6150.3930.01	Interne Verrechnung von Betriebs- und Verwaltungskosten						
6150.4240.01	Benützungsgebühren und Dienstleistungen		4'715.00		8'000.00		14'166.95
6150.4260.01	Rückerstattungen Dritter		9'750.60		2'000.00		239.10
6150.4310.01	Eigenleistungen der Investitionsrechnung						1'810.00
6150.4470.01	Mietzinse						
6150.4602.01	Ertragsanteil von SF Parkplätze		40'000.00		40'000.00		40'000.00
6150.4611.01	Entschädigungen von Kanton						594.75
6150.4612.01	Interne Verrechnungen von Dienstleistungen SF		75'695.40		137'800.00		250'960.00
6150.4631.01	Beiträge von Kanton für öffentliche Beleuchtung		3'582.25		3'300.00		3'716.10
6150.4900.01	Interne Verrechnung von Material- und Warenbezügen		48.00				
6150.4910.01	Interne Verrechnung von Dienstleistungen		244'820.40		230'300.00		215'310.00
6155	Parkplätze	197'846.32	197'846.32	192'350.00	192'350.00	183'043.51	183'043.51
6155.3000.01	Tag- und Sitzungsgelder, Entschädigungen			200.00			
6155.3101.01	Betriebs-, Verbrauchsmaterial	1'927.45		500.00		1'094.30	
6155.3111.01	Anschaffungen Geräte	2'558.05		20'000.00		24'863.00	
6155.3130.01	Dienstleistungen Dritter	24'959.01		20'000.00		26'349.13	
6155.3141.01	Unterhalt Parkplätze	13'282.20		30'000.00		697.45	
6155.3151.01	Unterhalt Apparate, Maschinen, Geräte, Fahrzeuge, Werkzeuge	2'725.00		3'000.00		1'938.25	
6155.3160.01	Miete- und Pacht Plätze und Flächen	7'083.00		7'500.00		7'083.00	
6155.3300.10	Planmässige Abschreibungen Parkplätze VV	9'219.54		9'050.00		9'219.54	
6155.3409.01	Interne Verrechnung von kalk. Zinsen	1'338.97		500.00		823.84	
6155.3602.01	Beitrag an Allgemeinen Haushalt	40'000.00		40'000.00		40'000.00	
6155.3602.02	Beitrag an Gemeindestrassen	40'000.00		40'000.00		40'000.00	
6155.3612.01	Interne Verrechnung allgemeiner Haushalt	14'910.10		21'600.00		30'975.00	
6155.3910.01	Interne Verrechnung von Dienstleistungen						
6155.4240.01	Einnahmen Parkkarten		93'759.49		150'000.00		147'390.92
6155.4240.02	Benützungsgebühren öffentlicher Grund		12'114.80		800.00		2'025.00
6155.4240.03	Einnahmen Parkgebühren		65'791.15				
6155.4270.01	Parkbussen		24'980.88		13'000.00		7'079.54
6155.4470.01	Mietzinse		1'200.00		1'200.00		1'200.00
6155.9010.01	Abschluss SF Ertragsüberschuss	39'843.00					
6155.9011.01	Abschluss SF Aufwandüberschuss				27'350.00		25'348.05
62	Öffentlicher Verkehr	304'103.00		301'540.00		286'397.70	828.00

Konto	Erfolgsrechnung Funktionale Gliederung ER	Rechnung 2025		Budget 2025		Rechnung 2024	
		Aufwand	Ertrag	Aufwand	Ertrag	Aufwand	Ertrag
621	Bahninfrastruktur	100.00				100.00	
6210	Bahninfrastruktur	100.00				100.00	
6210.3636.01	Beiträge an private Organisationen ohne Erwerbszweck	100.00				100.00	
622	Regionalverkehr						
6220	Regionalverkehr						
6220.3634.01	Beiträge an Nachtbus						
629	Öffentlicher Verkehr	304'003.00		301'540.00		286'297.70	828.00
6290	Öffentlicher Verkehr						828.00
6290.3000.01	Tag- und Sitzungsgelder						
6290.3130.01	Kosten SBB Tageskarten						
6290.3130.02	Dienstleistungen Dritter						
6290.4250.01	Verkäufe von SBB Tageskarten						828.00
6291	Gemeindeanteil Öffentlicher Verkehr	304'003.00		301'540.00		286'297.70	
6291.3631.01	Beiträge an Kantone und Konkordate	304'003.00		301'540.00		286'297.70	
7	Umweltschutz und Raumordnung	2'323'859.02	1'930'038.10	2'676'305.00	2'395'975.00	2'042'383.87	1'901'628.02
	Netto Aufwand		393'820.92		280'330.00		140'755.85
71	Wasserversorgung	748'832.81	748'832.81	791'315.00	791'315.00	680'780.09	680'780.09
710	Wasserversorgung	748'832.81	748'832.81	791'315.00	791'315.00	680'780.09	680'780.09
7101	Wasserversorgung [Gemeindebetrieb]	748'832.81	748'832.81	791'315.00	791'315.00	680'780.09	680'780.09
7101.3000.01	Tag-, Sitzungsgelder	1'321.00		2'500.00		1'392.25	
7101.3010.01	Löhne des Verwaltungs- und Betriebspersonals	112'088.95		101'500.00		947.50	
7101.3050.01	AG-Beiträge AHV, IV, EO, ALV, Verwaltungskosten	6'839.20		6'600.00			
7101.3052.01	AG-Beiträge an Pensionskassen	8'745.00		8'550.00			
7101.3053.01	AG-Beiträge an Unfallversicherungen	1'901.20		1'350.00			
7101.3054.01	AG-Beiträge an Familienausgleichskasse	1'584.50		1'550.00			
7101.3055.01	AG-Beiträge an Krankentaggeldversicherungen	760.10		750.00			
7101.3090.01	Aus- und Weiterbildung	960.00		1'500.00		3'543.10	
7101.3101.01	Betriebs-, Verbrauchsmaterial	4'580.80		2'000.00		4'952.25	
7101.3102.01	Drucksachen, Publikationen	105.00		500.00			

Konto	Erfolgsrechnung Funktionale Gliederung ER	Rechnung 2025		Budget 2025		Rechnung 2024	
		Aufwand	Ertrag	Aufwand	Ertrag	Aufwand	Ertrag
7101.3111.01	Anschaffung Maschinen, Geräte und Fahrzeuge	40'349.00		27'000.00			
7101.3112.01	Dienstkleider			500.00		278.00	
7101.3113.01	Anschaffung Hardware			1'500.00			
7101.3118.01	Anschaffung immaterielle Anlagen			3'000.00			
7101.3120.01	Ver- und Entsorgung, Elektrizität, Wasser, Abwasser, Kehricht	16'343.25		21'000.00		16'388.89	
7101.3130.01	Telefon, Kommunikation, Porti	2'678.41		1'000.00		760.95	
7101.3130.02	Dienstleistungen Dritter	11'475.07		20'000.00		20'420.72	
7101.3130.03	Verbands- und Mitgliederbeiträge	190.00		150.00		190.00	
7101.3131.01	Planungen und Projektierungen Dritter	-19'106.95		15'000.00		18'669.45	
7101.3134.01	Haftpflcht- und Sachversicherungsprämien	8'818.35		8'100.00		8'076.00	
7101.3137.01	Steuern und Abgaben	149.45					
7101.3143.01	Unterhalt übrige Tiefbauten	22'724.80		45'000.00		30'160.20	
7101.3143.02	Werterhalt übrige Tiefbauten	59'204.70		70'000.00		30'249.61	
7101.3144.01	Unterhalt Hochbauten	917.30		1'000.00		535.10	
7101.3144.02	Werterhalt Hochbauten	138.30		3'000.00		4'053.85	
7101.3151.01	Unterhalt Apparate, Maschinen, Geräte, Fahrzeuge, Werkzeuge	2'653.15		3'000.00		1'275.80	
7101.3158.01	Unterhalt IT Software	10'889.80		500.00		6'023.10	
7101.3160.01	Miete- und Pacht Plätze und Flächen	150.65		150.00		165.70	
7101.3161.01	Mieten, Benützungskosten Anlagen			500.00			
7101.3170.01	Reisekosten und Spesen	435.60		1'000.00		378.50	
7101.3180.01	Wertberichtigungen auf Forderungen	52'297.95					
7101.3181.01	Tatsächliche Forderungsverluste	28.30		1'000.00		1'041.80	
7101.3190.01	Schadenersatzleistungen			2'000.00			
7101.3199.01	Vorsteuerkürzung						
7101.3300.30	Planmässige Abschreibungen übrige Tiefbauten VV	20'478.26		24'625.00		16'624.17	
7101.3300.90	Planmässige Abschreibungen übrige Tiefbauten altes VV	127'622.40		135'090.00		135'081.00	
7101.3301.30	Ausserplanmässige Abschreibungen übrige Tiefbauten VV					44'287.92	
7101.3400.01	Verzugszins						
7101.3409.01	Interne Verrechnung von kalk. Zinsen	4'263.37		2'600.00		3'373.23	
7101.3510.10	Einlage Werterhalt Wasserversorgung	102'444.00		102'400.00		102'444.00	
7101.3510.50	Einlage Anschlussgebühren Wasserversorgung	36'250.00		40'000.00		58'500.00	
7101.3612.01	Entschädigungen an Gemeinden für Wasserbezug	69'845.50		90'000.00		63'997.00	
7101.3612.02	Interne Verrechnung von Dienstleistungen SF	38'706.40		45'400.00		106'970.00	
7101.4240.01	Wassergebühren		324'410.15		365'000.00		355'341.08
7101.4240.02	Dienstleistungen Bauamt		3'100.70		3'000.00		6'342.75
7101.4240.50	Anschlussgebühren		36'250.00		40'000.00		58'500.00
7101.4250.01	Erlös aus Verkäufen				1'000.00		
7101.4260.01	Rückerstattungen Dritter		292.15		1'000.00		506.15
7101.4470.01	Pacht- und Mietzinse Liegenschaften VV						
7101.4510.10	Entnahmen aus Spezialfinanzierungen des EK		247'792.66		264'215.00		230'574.55
7101.4611.01	Entschädigungen von Kantonen						8'325.60
7101.4612.01	Interne Verrechnung Allgemeiner Haushalt		49'855.30		40'600.00		
7101.9010.10	Abschluss SF Ertragsüberschuss						

Konto	Erfolgsrechnung Funktionale Gliederung ER	Rechnung 2025		Budget 2025		Rechnung 2024	
		Aufwand	Ertrag	Aufwand	Ertrag	Aufwand	Ertrag
7101.9011.10	Abschluss SF Aufwandüberschuss		87'131.85		76'500.00		21'189.96
72	Abwasserentsorgung	587'946.53	587'946.53	636'640.00	636'640.00	690'330.41	690'330.41
720	Abwasserentsorgung	587'946.53	587'946.53	636'640.00	636'640.00	690'330.41	690'330.41
7201	Abwasserentsorgung [Gemeindebetrieb]	587'946.53	587'946.53	636'640.00	636'640.00	690'330.41	690'330.41
7201.3000.01	Tag-, Sitzungsgelder	1'241.00		2'000.00		1'224.75	
7201.3090.01	Aus- und Weiterbildung			1'000.00			
7201.3101.01	Betriebs- und Verbrauchsmaterial	657.50		500.00		979.60	
7201.3102.01	Drucksachen, Publikationen			300.00			
7201.3111.01	Anschaffung Maschinen, Geräte und Fahrzeuge	33'273.05		30'000.00		471.60	
7201.3113.01	Anschaffung Hardware			2'000.00		2'113.95	
7201.3118.01	Anschaffung immaterielle Anlagen			2'000.00			
7201.3120.01	Ver- und Entsorgung, Elektrizität, Wasser, Abwasser, Kehricht	5'259.30		10'000.00		6'698.57	
7201.3130.01	Dienstleistungen Dritter	6'894.62		16'000.00		16'605.42	
7201.3130.02	Telefon, Kommunikation, Porti	415.51		500.00		355.46	
7201.3131.01	Planung und Projektierung Dritter	3'511.20		55'000.00		6'470.25	
7201.3134.01	Haftpflicht- und Sachversicherungsprämien	1'747.00		1'800.00		1'759.25	
7201.3143.01	Unterhalt Kanalisationsnetz	3'189.95		30'000.00			
7201.3143.02	Werterhalt Kanalisationsnetz	21'703.00		65'000.00		29'938.50	
7201.3144.01	Unterhalt Aussenstationen	705.70		8'000.00		1'032.60	
7201.3144.02	Werterhalt Aussenstationen	23'861.40		12'000.00		27'767.15	
7201.3151.01	Unterhalt Apparate, Maschinen, Geräte, Fahrzeuge, Werkzeuge	938.90		2'000.00		204.75	
7201.3153.01	Informatik-Unterhalt Hardware			1'000.00			
7201.3158.01	Unterhalt immaterielle Anlagen	1'592.90		500.00		1'534.50	
7201.3170.01	Reisekosten und Spesen	8.40		500.00			
7201.3180.01	Wertberichtigungen auf Forderungen	54'458.95					
7201.3181.01	Tatsächliche Forderungsverluste	26.25		500.00			
7201.3199.01	Vorsteuerkürzung						
7201.3300.30	Planmässige Abschreibungen übrige Tiefbauten VV	20'528.88		26'120.00		19'445.43	
7201.3400.01	Verzugszins						
7201.3510.10	Einlage Werterhalt Abwasserentsorgung	112'267.00		115'600.00		89'117.00	
7201.3510.50	Einlage Anschlussgebühren Abwasserentsorgung	43'350.00		40'000.00		66'500.00	
7201.3612.01	Interne Verrechnungen von Dienstleistungen SF	32'454.90		71'300.00		69'465.00	
7201.3612.02	Entschädigungen an Gemeinden und Gemeindeverbände	35'933.00				100'746.35	
7201.3632.01	Betriebsbeiträge an ARA Interlaken	135'012.00		110'000.00		86'385.55	
7201.3632.02	Beiträge an Gemeinden und Gemeindeverbände	21'335.00		23'100.00		15'840.00	
7201.3660.20	Planmässige Abschreibungen Investitionsbeiträge an Gemeindeverband	9'888.25		9'920.00		9'888.25	
7201.4240.01	Benützungsgebühren		361'787.70		400'000.00		394'505.68
7201.4240.02	Verbrauchsgebühr Abwasser		12'730.25		15'000.00		12'730.25
7201.4240.03	Dienstleistungen Bauamt		545.00		2'000.00		861.85
7201.4240.50	Anschlussgebühren		43'350.00		40'000.00		66'500.00

Konto	Erfolgsrechnung Funktionale Gliederung ER	Rechnung 2025		Budget 2025		Rechnung 2024	
		Aufwand	Ertrag	Aufwand	Ertrag	Aufwand	Ertrag
7201.4260.01	Rückerstattungen Dritter		1.00		1'000.00		1'255.40
7201.4409.01	Interne Verrechnung von kalk. Zinsen						
7201.4510.10	Entnahmen aus Spezialfinanzierungen des EK		145'187.58		133'040.00		190'371.23
7201.4612.01	Interne Verrechnung von allg. Haushalt		17'641.00		18'000.00		17'641.00
7201.4632.01	Beiträge von Gemeinden und Gemeindeverbänden		6'704.00		7'800.00		6'465.00
7201.9010.20	Abschluss SF Ertragsüberschuss	17'692.87				135'786.48	
7201.9011.20	Abschluss SF Aufwandüberschuss				19'800.00		
73	Abfall	271'404.86	271'404.86	317'790.00	317'790.00	270'081.63	270'081.63
730	Abfall	271'404.86	271'404.86	317'790.00	317'790.00	270'081.63	270'081.63
7301	Abfall [Gemeindebetrieb]	271'404.86	271'404.86	317'790.00	317'790.00	270'081.63	270'081.63
7301.3000.01	Tag- und Sitzungsgelder	242.50		500.00		124.75	
7301.3101.01	Betriebs-, Verbrauchsmaterial	264.56		500.00		588.01	
7301.3101.02	Betriebs-, Verbrauchsmaterial; Sammelsäcke Bring Plastic			3'000.00		1'475.70	
7301.3102.01	Drucksachen, Publikationen	2'140.00		3'000.00			
7301.3111.01	Anschaffung von Gerätschaften aller Art			5'000.00		7'891.50	
7301.3119.01	Anschaffung Container			3'000.00			
7301.3130.01	Porti, Post- und Bankkontospesen	997.77		2'000.00		1'422.80	
7301.3130.02	Entsorgungs- und Abfuhrkosten	186'254.55		183'000.00		172'221.75	
7301.3130.03	Papiersammlung	2'929.10		3'500.00		2'676.00	
7301.3130.04	Dienstleistungen Dritter	0.65		300.00		0.70	
7301.3131.01	Planung und Projektierung Dritter	4'450.00		5'000.00			
7301.3143.01	Unterhalt Sammelstellen	9'559.35		28'000.00		2'733.00	
7301.3151.01	Unterhalt Container und Abfalleimer			4'000.00			
7301.3170.01	Reisekosten und Spesen			100.00			
7301.3180.01	Wertberichtigungen auf Forderungen	46.25					
7301.3181.01	Forderungsverluste			200.00			
7301.3199.01	Übriger Betriebsaufwand						
7301.3300.30	Planmässige Abschreibungen übrige Tiefbauten VV			11'250.00			
7301.3300.40	Planmässige Abschreibungen Hochbauten VV	8'809.03		140.00		4'101.47	
7301.3400.01	Verzugszins						
7301.3612.01	Interne Verrechnungen von Dienstleistungen SF	45'872.10		54'300.00		64'335.00	
7301.3632.01	Betriebsbeitrag Kadaversammelstelle	9'839.00		11'000.00		12'510.95	
7301.4240.01	Kehrichtgrundgebühren		83'898.10		84'000.00		84'129.35
7301.4240.02	Kehrichtgebühren AVAG		93'629.45		95'000.00		94'624.90
7301.4240.03	Verbrauchsgebühren Kehricht		48'935.45		50'000.00		51'713.25
7301.4240.04	Verbrauchsgebühr, Sperrgutmarken		86.55		200.00		14.40
7301.4240.06	Verbrauchsgebühr, Recycling-Sack				200.00		
7301.4240.07	Verbrauchsgebühr, Kunststoff-Sammelsack		204.55		200.00		118.50
7301.4260.01	Rückerstattungen Altpapier		569.10		500.00		1'766.60
7301.4260.02	Rückerstattungen Altglas						

Konto	Erfolgsrechnung Funktionale Gliederung ER	Rechnung 2025		Budget 2025		Rechnung 2024	
		Aufwand	Ertrag	Aufwand	Ertrag	Aufwand	Ertrag
7301.4260.03	Rückerstattungen Dritter		432.85		200.00		
7301.4270.01	Bussen				500.00		
7301.4409.01	Interne Verrechnung von kalk. Zinsen						
7301.4451.01	Erträge aus Beteiligungen		579.25				625.70
7301.4612.01	Entschädigungen von Gemeinden		3'996.00		3'700.00		4'282.75
7301.9010.30	Abschluss SF Ertragsüberschuss						
7301.9011.30	Abschluss SF Aufwandüberschuss		39'073.56		83'290.00		32'806.18
74	Verbauungen	209'828.41	29'918.80	335'230.00	335'230.00	135'397.54	135'397.54
741	Gewässerverbauungen	209'828.41	29'918.80	283'230.00	283'230.00	134'600.99	134'600.99
7410	Gewässerverbauungen	209'828.41	29'918.80	283'230.00	283'230.00	134'600.99	134'600.99
7410.3000.01	Tag- und Sitzungsgelder	7'555.00		8'800.00		7'607.50	
7410.3050.01	AG-Beiträge AHV, IV, EO, ALV, Verwaltungskosten			400.00		407.90	
7410.3054.01	AG-Beiträge an Familienausgleichskasse			20.00		94.50	
7410.3101.01	Betriebs- und Verbrauchsmaterial			500.00			
7410.3130.01	Dienstleistungen Dritter	191.65		2'000.00			
7410.3131.01	Planungen und Projektierungen Dritter			5'000.00			
7410.3132.02	Honorare Unwetterschaden						
7410.3142.01	Unterhalt Wasserbau	144'674.55		205'000.00		95'209.70	
7410.3170.01	Reisekosten und Spesen	25.00					
7410.3300.20	Planmässige Abschreibungen Wasserbau VV	10'348.01		9'110.00		2'106.39	
7410.3612.01	Entschädigungen an Gemeinden	3'230.00					
7410.3910.01	Interne Verrechnung von Dienstleistungen	43'804.20		52'400.00		29'175.00	
7410.4250.01	Holzverkäufe Wasserbau		15'907.80		10'000.00		1'131.60
7410.4260.01	Rückerstattung Dritter						
7410.4611.01	Entschädigungen von Kanton		14'011.00		40'000.00		11'590.50
7410.4612.01	Entschädigungen von Gemeinden und Gemeindeverbänden				5'000.00		
7410.4636.01	Beiträge von privaten Organisationen ohne Erwerbszweck						16'313.60
7410.4893.01	Entnahmen aus Vorfinanzierungen des EK				228'230.00		105'565.29
745	Naturgefahren			52'000.00	52'000.00	796.55	796.55
7450	Naturgefahren			52'000.00	52'000.00	796.55	796.55
7450.3000.01	Tag- und Sitzungsgelder			2'000.00		105.00	
7450.3101.01	Betriebs- und Verbrauchsmaterial					55.90	
7450.3102.01	Drucksachen						
7450.3130.01	Dienstleistungen Dritter			30'000.00		635.65	
7450.3131.01	Planungen und Projektierungen Dritter			20'000.00			
7450.3910.01	Interne Verrechnung von Dienstleistungen						
7450.4240.01	Schutzmassnahmen Rähhalta						

Konto	Erfolgsrechnung Funktionale Gliederung ER	Rechnung 2025		Budget 2025		Rechnung 2024	
		Aufwand	Ertrag	Aufwand	Ertrag	Aufwand	Ertrag
7450.4611.01	Entschädigungen vom Kanton						348.20
7450.4893.01	Entnahmen aus Vorfinanzierungen des EK				52'000.00		448.35
75	Arten- und Landschaftsschutz	9'783.85		36'000.00		2'135.75	
750	Arten- und Landschaftsschutz	9'783.85		36'000.00		2'135.75	
7500	Arten- und Landschaftsschutz	9'783.85		36'000.00		2'135.75	
7500.3000.01	Tag- und Sitzungsgelder					125.00	
7500.3102.01	Drucksachen	711.30		1'000.00		690.75	
7500.3130.01	Dienstleistungen Dritter	8'288.55		15'000.00		720.00	
7500.3130.05	Dienstleistungen Dritter, Mitgliederbeiträge	500.00				500.00	
7500.3170.01	Reisekosten, Spesen	284.00				100.00	
7500.3910.01	Interne Verrechnung von Dienstleistungen			20'000.00			
76	Bekämpfung von Umweltverschmutzung	246'675.35	204'283.95	308'080.00	251'000.00	31'858.05	1'189.75
761	Luftreinhaltung und Klimaschutz	180.00	1'000.00	180.00	1'000.00	180.00	1'189.75
7610	Luftreinhaltung und Klimaschutz	180.00	1'000.00	180.00	1'000.00	180.00	1'189.75
7610.3130.03	Feuerungskontrollen						
7610.3130.05	Verbands- und Mitgliederbeiträge	180.00		180.00		180.00	
7610.4210.01	Gebühren für Amtshandlungen						
7610.4699.01	Rückverteilung CO2-Abgabe		1'000.00		1'000.00		1'189.75
769	Bekämpfung von Umweltverschmutzung	246'495.35	203'283.95	307'900.00	250'000.00	31'678.05	
7690	Bekämpfung von Umweltverschmutzung	246'495.35	203'283.95	307'900.00	250'000.00	31'678.05	
7690.3000.01	Tag- und Sitzungsgelder	70.00		500.00			
7690.3102.01	Drucksachen, Publikationen						
7690.3130.01	Dienstleistungen Dritter						
7690.3131.01	Planungen und Projektierungen					734.55	
7690.3140.01	Unterhalt an Grundstücken	244'064.05		305'000.00			
7690.3190.01	Schadenersatzleistungen	60.00					
7690.3632.01	Beitrag an Energieberatungsstelle	2'301.30		2'400.00		2'308.50	
7690.3910.01	Interne Verrechnung von Dienstleistungen					28'635.00	
7690.4260.01	Rückerstattungen Dritter		13'883.95				
7690.4610.01	Entschädigungen vom Bund		40'000.00		40'000.00		
7690.4611.01	Entschädigungen vom Kanton		149'400.00		200'000.00		
7690.4612.01	Entschädigungen von Gemeinden				10'000.00		

Konto	Erfolgsrechnung Funktionale Gliederung ER	Rechnung 2025		Budget 2025		Rechnung 2024	
		Aufwand	Ertrag	Aufwand	Ertrag	Aufwand	Ertrag
77	Übriger Umweltschutz	219'742.65	87'651.15	218'350.00	64'000.00	201'987.89	123'848.60
771	Friedhof und Bestattung	214'897.85	87'651.15	213'350.00	64'000.00	197'367.44	123'848.60
7710	Friedhof und Bestattung allgemein	214'897.85	87'651.15	213'350.00	64'000.00	197'367.44	123'848.60
7710.3000.01	Tag-, Sitzungsgelder	1'075.00		1'200.00		1'485.00	
7710.3010.01	Löhne Betriebspersonal	127'329.25		140'000.00		122'564.70	
7710.3010.09	Taggelder, Erwerbsersatz, Mutterschaftsentschädigung	-1'707.25					
7710.3050.01	AG-Beiträge AHV, IV, EO, ALV, Verwaltungskosten	8'970.80		9'100.00		7'812.20	
7710.3052.01	AG-Beiträge an Pensionskassen	11'563.90		11'500.00		10'335.60	
7710.3053.01	AG-Beiträge an Unfallversicherungen	2'050.90		1'800.00		1'786.10	
7710.3054.01	AG-Beiträge an Familienausgleichskasse	2'078.60		2'100.00		1'809.70	
7710.3055.01	AG-Beiträge an Krankentaggeldversicherungen	1'140.50		700.00		868.30	
7710.3090.01	Aus- und Weiterbildung des Personals	480.00					
7710.3101.01	Betriebs-, Verbrauchsmaterial	1'356.55		2'000.00		782.60	
7710.3102.01	Drucksachen, Publikationen					552.50	
7710.3111.01	Anschaffung Maschinen, Geräte und Fahrzeuge	772.00		1'500.00		406.00	
7710.3112.01	Dienstkleider	1'229.35		500.00		60.00	
7710.3113.01	Anschaffung Hardware	1'947.95					
7710.3120.01	Ver- und Entsorgung, Elektrizität, Wasser, Abwasser, Kehricht	2'733.90		3'800.00		3'795.34	
7710.3130.01	Telefon und Kommunikation	419.80		500.00		756.35	
7710.3130.03	Dienstleistungen Dritter	18'580.40		12'500.00		11'477.10	
7710.3130.04	Grabunterhalt für Grabfonds	6'137.75		7'000.00		5'946.15	
7710.3130.05	Verbands- und Mitgliederbeiträge						
7710.3134.01	Haftpflicht- und Sachversicherungsprämien	672.50		700.00		676.15	
7710.3137.01	Steuern und Abgaben	150.95		150.00		150.95	
7710.3143.01	Unterhalt Tiefbauten, Friedhof						
7710.3144.01	Unterhalt Hochbauten, Gebäude						
7710.3151.01	Unterhalt Apparate, Maschinen, Geräte, Fahrzeuge, Werkzeuge	2'797.30		1'000.00		265.60	
7710.3160.01	Miete und Pacht Liegenschaften	3'600.00		3'600.00		3'600.00	
7710.3170.01	Reisekosten und Spesen	2'009.35		1'300.00		1'300.00	
7710.3181.01	Forderungsverluste	1'000.00				3'937.45	
7710.3612.01	Entschädigung an Kirchengemeinde						
7710.3893.01	Einlagen in Vorfinanzierungen des EK	6'055.30				5'517.25	
7710.3900.01	Interne Verrechnung von Material- und Warenbezügen	11.00					
7710.3910.01	Interne Verrechnung von Dienstleistungen	12'442.05		12'400.00		11'482.40	
7710.4240.01	Grabgebühren		10'960.00		15'000.00		16'320.00
7710.4240.02	Überschuss Grabfonds						
7710.4240.04	Benützungsgebühren und Dienstleistungen Grabfonds		6'055.30				5'517.25
7710.4260.01	Rückerstattungen Dritter						
7710.4502.01	Entnahme aus Fonds Grabunterhalt						33'936.25
7710.4612.01	Entschädigungen von Gemeinden und Gemeindeverbänden		64'498.10		42'000.00		57'728.95
7710.4632.01	Beiträge von Gemeinden und Gemeindeverbänden						4'400.00

Konto	Erfolgsrechnung Funktionale Gliederung ER	Rechnung 2025		Budget 2025		Rechnung 2024	
		Aufwand	Ertrag	Aufwand	Ertrag	Aufwand	Ertrag
7710.4893.01	Entnahmen aus Vorfinanzierungen des EK		6'137.75		7'000.00		5'946.15
779	Umweltschutz	4'844.80		5'000.00		4'620.45	
7792	Hundetoiletten	4'844.80		5'000.00		4'620.45	
7792.3101.01	Betriebs-, Verbrauchsmaterial	1'844.80		1'000.00		1'492.45	
7792.3119.01	Anschaffungen Robidog			1'000.00			
7792.3130.01	Dienstleistungen Dritter					128.00	
7792.3910.01	Interne Verrechnung von Dienstleistungen	3'000.00		3'000.00		3'000.00	
79	Raumordnung	29'644.56		32'900.00		29'812.51	
790	Raumordnung	29'644.56		32'900.00		29'812.51	
7900	Raumordnung allgemein	7'785.06		10'500.00		8'010.01	
7900.3000.01	Tag-, Sitzungsgelder	122.50		500.00		157.50	
7900.3102.01	Drucksachen, Publikationen						
7900.3130.01	Dienstleistungen Dritter, Verbands- und Mitgliederbeiträge	7'193.21		10'000.00		6'549.81	
7900.3131.01	Planungen und Projektierungen Dritter	469.35				1'302.70	
7900.4601.90	Anteil übriger Kantons'ertrag						
7907	Regionalkonferenzen	21'859.50		22'400.00		21'802.50	
7907.3000.01	Tag- und Sitzungsgelder	125.00		400.00			
7907.3632.01	Beitrag Regionalkonferenz Oberland-Ost	21'734.50		22'000.00		21'802.50	
7909	Mehrwertabschöpfung						
7909.3510.01	Einlage in Spezialfinanzierung						
7909.3701.01	Kantonsanteil						
7909.4260.01	Rückerstattungen Dritter						
7909.4309.01	Gemeindeanteil						
7909.4705.01	Kantonsanteil						
8	Volkswirtschaft	944'678.23	732'598.72	1'180'570.00	901'620.00	1'331'071.64	659'203.14
	Netto Aufwand		212'079.51		278'950.00		671'868.50
81	Landwirtschaft	4'373.20		4'300.00		3'238.00	
811	Verwaltung, Vollzug und Kontrolle	3'068.40		3'100.00		3'078.00	
8110	Verwaltung, Vollzug und Kontrolle	3'068.40		3'100.00		3'078.00	

Konto	Erfolgsrechnung Funktionale Gliederung ER	Rechnung 2025		Budget 2025		Rechnung 2024	
		Aufwand	Ertrag	Aufwand	Ertrag	Aufwand	Ertrag
8110.3130.05	Dienstleistungen Dritter, Verbands- und Mitgliederbeiträge						
8110.3612.01	Beitrag an regionalen Landschaftsfonds	3'068.40		3'100.00		3'078.00	
814	Produktionsverbesserungen Pflanzen	1'304.80		1'200.00		160.00	
8140	Produktionsverbesserungen Pflanzen	1'304.80		1'200.00		160.00	
8140.3000.01	Entschädigung Ackerbaustellenleiter	1'190.00		1'100.00		160.00	
8140.3170.01	Reisekosten und Spesen	114.80		100.00			
82	Forstwirtschaft	334'886.91	178'422.30	523'150.00	317'500.00	358'626.35	195'288.80
820	Forstwirtschaft	334'886.91	178'422.30	523'150.00	317'500.00	358'626.35	195'288.80
8200	Forstwirtschaft	334'886.91	178'422.30	523'150.00	317'500.00	358'626.35	195'288.80
8200.3000.01	Tag-, Sitzungsgelder	1'782.00		3'000.00		1'330.00	
8200.3010.01	Löhne Betriebspersonal						
8200.3010.09	Taggelder, Erwerbsersatz, Mutterschaftsentschädigung						
8200.3040.01	Betreuungszulagen						
8200.3050.01	AG-Beiträge AHV, IV, EO, ALV, Verwaltungskosten						
8200.3052.01	AG-Beiträge an Pensionskassen						
8200.3053.01	AG-Beiträge an Unfallversicherungen						
8200.3054.01	AG-Beiträge an Familienausgleichskasse						
8200.3055.01	AG-Beiträge an Krankentaggeldversicherungen						
8200.3090.01	Aus- und Weiterbildung						
8200.3101.01	Betriebs- und Verbrauchsmaterial	34.50				149.45	
8200.3111.01	Anschaffungen Maschinen, Geräte und Fahrzeuge						
8200.3112.01	Dienstkleider						
8200.3120.01	Ver- und Entsorgung, Elektrizität, Wasser, Abwasser, Kehricht						
8200.3130.01	Telefon, Kommunikation, Porti						
8200.3130.02	Betriebsleitung, Dienstleistungen Dritter allgemein	7'756.00		8'500.00		7'756.00	
8200.3130.03	Dienstleistungen Dritter, Schutzwaldpflege, Forstschutz	247'464.65		395'000.00		264'303.55	
8200.3130.05	Verbands- und Mitgliederbeiträge	18'348.55		21'000.00		19'254.05	
8200.3130.06	Dienstleistungen Dritter, Erholung, Sicherheit	1'540.00		9'500.00		13'902.50	
8200.3132.01	Honorare externe Berater, Gutachter, Fachexperten						
8200.3133.01	Informatik Nutzungsaufwand RZI						
8200.3134.01	Haftpflicht- und Sachversicherungsprämien	2'693.05		3'100.00		3'054.15	
8200.3137.01	Steuern und Abgaben	849.45		900.00		959.45	
8200.3141.01	Unterhalt Strassen, Verkehrswege	13'017.20		56'500.00		11'239.00	
8200.3151.01	Unterhalt Apparate, Maschinen, Geräte, Fahrzeuge, Werkzeuge			1'000.00		4'980.10	
8200.3158.01	Unterhalt Software						
8200.3160.01	Miete und Pacht Liegenschaften	4'389.50		6'000.00		850.10	

Konto	Erfolgsrechnung Funktionale Gliederung ER	Rechnung 2025		Budget 2025		Rechnung 2024	
		Aufwand	Ertrag	Aufwand	Ertrag	Aufwand	Ertrag
8200.3160.02	Miete UG Forsthaus			300.00			
8200.3160.03	Nebenkosten UG Forsthaus						
8200.3161.01	Mieten, Benützungskosten Maschinen						
8200.3170.01	Reisekosten und Spesen					338.00	
8200.3199.01	Übriger Betriebsaufwand						
8200.3300.10	Planmässige Abschreibungen Strassen VV						
8200.3300.50	Planmässige Abschreibungen Waldungen VV	4'192.01		8'350.00			
8200.3900.01	Interne Verrechnung von Material- und Warenbezügen						
8200.3910.01	Interne Verrechnung von Dienstleistungen	32'820.00		10'000.00		30'510.00	
8200.3920.01	Interne Verrechnung von Miet- und Benützungskosten						
8200.3930.01	Interne Verrechnung von Betriebs- und Verwaltungskosten						
8200.4120.01	Konzession						750.00
8200.4240.01	Dienstleistungen an Private		1'491.80		2'000.00		1'241.90
8200.4240.03	Dienstleistungen an Gemeinden						1'942.00
8200.4250.01	Holzverkäufe		36'109.20		28'500.00		42'965.05
8200.4250.02	Schnitzelverkauf						
8200.4260.01	Rückerstattungen Dritter		0.10				800.05
8200.4310.01	Eigenleistungen für Investitionen						
8200.4610.01	Entschädigungen vom Bund		832.25				1'325.80
8200.4611.01	Entschädigungen von Kanton		136'100.60		285'000.00		142'694.15
8200.4612.02	Entschädigungen von Gemeinden und Gemeindeverbänden		3'888.35		2'000.00		3'569.85
8200.4910.01	Interne Verrechnung von Dienstleistungen						
84	Tourismus	40'949.75		57'500.00		33'381.00	
840	Tourismus	40'949.75		57'500.00		33'381.00	
8400	Tourismus	40'949.75		57'500.00		33'381.00	
8400.3000.01	Tag- und Sitzungsgelder	327.50		500.00			
8400.3635.01	Beiträge an private Organisationen	40'622.25		57'000.00		33'381.00	
8400.3635.02	Beitrag an Verkehrsverein						
85	Industrie, Gewerbe, Handel	10'291.95		10'300.00		10'286.95	
850	Industrie, Gewerbe, Handel	10'291.95		10'300.00		10'286.95	
8500	Industrie, Gewerbe, Handel	10'291.95		10'300.00		10'286.95	
8500.3130.01	Verbands- und Mitgliederbeiträge	10'291.95		10'300.00		10'286.95	
87	Brennstoffe und Energie	554'176.42	554'176.42	585'320.00	584'120.00	925'539.34	463'914.34
871	Elektrizität	549'183.57	549'183.57	579'620.00	579'620.00	458'505.44	458'505.44

Konto	Erfolgsrechnung Funktionale Gliederung ER	Rechnung 2025		Budget 2025		Rechnung 2024	
		Aufwand	Ertrag	Aufwand	Ertrag	Aufwand	Ertrag
8710	Elektrizität allgemein						
8710.4602.01	Beitrag aus SF Elektrizität						
8711	Elektrizitätsnetz [Gemeindebetrieb]	549'183.57	549'183.57	579'620.00	579'620.00	458'505.44	458'505.44
8711.3000.01	Tag- und Sitzungsgelder	1'383.00		2'500.00		3'036.10	
8711.3101.01	Betriebs- und Verbrauchsmaterial			2'000.00			
8711.3111.01	Anschaffungen Zähler	7'443.00		15'000.00		8'301.05	
8711.3120.01	Ver- und Entsorgung Trafostationen	244.90		1'000.00		143.75	
8711.3130.03	Dienstleistungen Dritter	867.85		5'000.00		7'356.45	
8711.3130.04	Netzanschlusskosten	20'324.80		40'000.00		10'926.00	
8711.3131.01	Planung und Projektierung Dritter			5'000.00			
8711.3134.01	Haftpflicht- und Sachversicherungsprämien	4'607.25		4'800.00		4'750.85	
8711.3137.01	Steuern und Abgaben	18.00		20.00		18.00	
8711.3143.01	Unterhalt Stromnetz	29'008.70		30'000.00		7'031.65	
8711.3143.02	Verteilerkasten	51'487.65		30'000.00		24'263.90	
8711.3143.03	Erweiterung und Ersatz Leitungsnetz	101'561.20		60'000.00		13'866.70	
8711.3144.01	Trafostationen			40'000.00			
8711.3151.01	Zählerarbeiten	13'258.30		12'000.00		20'501.50	
8711.3160.01	Miete, Pacht, Baurechteszins	1'236.25		1'500.00		1'349.60	
8711.3170.01	Reisekosten und Spesen	39.00		100.00		14.00	
8711.3199.01	Vorsteuerminderungen						
8711.3300.30	Planmässige Abschreibungen Tiefbauten VV	39'540.50		38'690.00		30'158.64	
8711.3300.40	Planmässige Abschreibungen Hochbauten VV	6'308.86		6'550.00		6'529.66	
8711.3300.90	Planmässige Abschreibungen übrige Sachanlagen altes VV	24'452.12		24'460.00		24'452.12	
8711.3301.30	Ausserplanmässige Abschreibungen übrige Tiefbauten VV					-5'607.22	
8711.3301.40	Ausserplanmässige Abschreibungen Hochbauten VV	-11'142.36					
8711.3409.01	Interne Verrechnung von kalk. Zinsen	4'106.95		1'400.00		3'489.39	
8711.3602.01	Beitrag an allg. Haushalt	244'971.00		245'000.00		253'900.00	
8711.3612.01	Interne Verrechnungen von Dienstleistungen SF	9'466.60		14'600.00		7'035.00	
8711.4120.01	Konzession Netznutzung		408'285.00		408'000.00		391'464.00
8711.4120.02	Entschädigung für Investitionen						
8711.4240.01	Dienstleistungen an Private				5'000.00		
8711.4240.50	Anschlussgebühren		57'237.00		40'000.00		27'371.74
8711.4260.01	Rückerstattungen Dritter		24'954.20				432.30
8711.4409.01	Interne Verrechnung von kalk. Zinsen						
8711.4470.01	Pacht- und Mietzinse Liegenschaften VV		252.90		200.00		185.40
8711.4610.01	Entschädigungen vom Bund		30'543.95		60'000.00		39'052.00
8711.4830.01	Ausserordentliche verschiedene Erträge				500.00		
8711.9010.40	Abschluss SF Ertragsüberschuss					36'988.30	
8711.9011.40	Abschluss SF Aufwandüberschuss		27'910.52		65'920.00		

Konto	Erfolgsrechnung Funktionale Gliederung ER	Rechnung 2025		Budget 2025		Rechnung 2024	
		Aufwand	Ertrag	Aufwand	Ertrag	Aufwand	Ertrag
879	Energie	4'992.85	4'992.85	5'700.00	4'500.00	467'033.90	5'408.90
8796	Regionale Fernwärmanlage Energie	4'992.85	4'992.85	5'700.00	4'500.00	467'033.90	5'408.90
8796.3000.01	Tag- und Sitzungsgelder, Entschädigungen			500.00			
8796.3102.01	Drucksachen, Publikationen			200.00			
8796.3130.01	Dienstleistungen Dritter			500.00			
8796.3131.01	Planungen und Projektierungen						
8796.3160.01	Miete und Pacht, Baurechtszins	4'992.85		4'500.00		5'408.90	
8796.3650.40	Wertberichtigungen Beteiligungen VV an öffentlichen Unternehmungen					461'625.00	
8796.4470.01	Pacht- und Mietzinse Liegenschaften VV		4'992.85		4'500.00		5'408.90
8796.4611.01	Entschädigungen von Kanton						
9	Finanzen und Steuern	1'846'448.13	8'911'876.83	1'540'400.00	8'577'890.00	2'049'073.38	9'031'374.15
	Netto Ertrag	7'065'428.70		7'037'490.00		6'982'300.77	
91	Steuern	19'509.52	7'604'915.00	42'200.00	7'246'800.00	-102'696.05	7'634'652.35
910	Steuern	19'509.52	7'604'915.00	42'200.00	7'246'800.00	-102'696.05	7'634'652.35
9100	Allgemeine Gemeindesteuern	18'409.80	6'182'923.60	40'000.00	6'056'800.00	-104'059.65	6'325'996.25
9100.3180.01	Wertberichtigung gefährdete Steuerguthaben	-11'900.00				-134'500.00	
9100.3181.01	Forderungsverluste allgemeine Gemeindesteuern	30'309.80		40'000.00		30'440.35	
9100.4000.01	Einkommenssteuern		5'307'193.05		5'170'000.00		5'325'879.65
9100.4000.20	Nachsteuern und Bussen Einkommensteuern		786.55		8'200.00		5'613.35
9100.4000.40	Aktive Steuerauscheidungen Einkommen NP		91'227.40		75'000.00		110'756.05
9100.4000.50	Passive Steuerauscheidungen Einkommen NP		-302'451.20		-160'000.00		-360'807.35
9100.4000.60	Pauschale Steueranrechnung		-554.40		-1'500.00		-1'393.85
9100.4000.70	Rückstellungen Steuerteilungen NP		-10'000.00				-35'000.00
9100.4001.01	Vermögenssteuern		611'216.40		675'000.00		658'921.65
9100.4001.40	Aktive Steuerauscheidungen Vermögen NP		50'150.40		30'000.00		42'822.90
9100.4001.50	Passive Steuerauscheidungen Vermögen NP		-85'129.20		-50'000.00		-73'780.95
9100.4002.01	Quellensteuern		321'543.80		130'000.00		206'347.25
9100.4002.10	Quellensteuern ausserhalb der Ertragsabrechnung (BGSA)		1'984.40		2'000.00		1'983.40
9100.4010.01	Gewinnsteuern JP		174'793.85		90'000.00		235'834.10
9100.4010.40	Aktive Steuerauscheidungen Gewinnsteuern		31'007.70		90'000.00		212'135.20
9100.4010.50	Passive Steuerauscheidungen Gewinnsteuern		-28'560.20		-15'000.00		-21'239.85
9100.4011.01	Kapitalssteuern juristische Personen		1'682.75		1'000.00		1'196.00
9100.4011.40	Aktive Steuerauscheidungen Kapitalsteuern		118.15		200.00		89.90
9100.4011.50	Passive Steuerauscheidungen Kapitalsteuern		-387.60		-100.00		-18.70
9100.4019.01	Übrige direkte Steuern JP, Holdingsteuer						
9100.4029.01	Eingang abgeschriebene Steuern		18'301.75		12'000.00		16'657.50

Konto	Erfolgsrechnung Funktionale Gliederung ER	Rechnung 2025		Budget 2025		Rechnung 2024	
		Aufwand	Ertrag	Aufwand	Ertrag	Aufwand	Ertrag
9101	Sondersteuern	669.60	538'671.05	1'000.00	365'000.00	1'058.40	473'745.65
9101.3181.01	Forderungsverluste Sondersteuern	669.60		1'000.00		1'058.40	
9101.4022.01	Grundstückgewinnsteuern		307'594.50		130'000.00		271'127.15
9101.4022.10	Sonderveranlagungen		230'789.45		235'000.00		202'331.40
9101.4029.01	Eingang abgeschriebene Sondersteuer		287.10				287.10
9102	Liegenschaftssteuern	305.12	864'195.35	300.00	810'000.00	305.20	819'010.45
9102.3181.01	Forderungsverluste Liegenschaftssteuern	305.12		300.00		305.20	
9102.4021.01	Liegenschaftsteuer		864'195.35		810'000.00		819'010.45
9103	Hundesteuern	125.00	19'125.00	900.00	15'000.00		15'900.00
9103.3130.01	Dienstleistungen Dritter	125.00					
9103.3910.01	Interne Verrechnung von Dienstleistungen			900.00			
9103.4033.01	Hundetaxen		19'125.00		15'000.00		15'900.00
93	Finanz- und Lastenausgleich	468'468.00	584'187.00	465'920.00	609'800.00	468'562.00	592'448.00
930	Finanz- und Lastenausgleich	468'468.00	584'187.00	465'920.00	609'800.00	468'562.00	592'448.00
9300	Finanz- und Lastenausgleich	468'468.00	584'187.00	465'920.00	609'800.00	468'562.00	592'448.00
9300.3621.60	Gemeindeanteil LA Neue Aufgabenteilung	468'468.00		465'920.00		468'562.00	
9300.4621.50	FA Mindestausstattung						
9300.4621.60	FA Soziodemografischer Zuschuss		24'157.00		28'000.00		28'514.00
9300.4622.70	FA Disparitätenabbau Gemeinden		560'030.00		581'800.00		563'934.00
95	Ertragsanteile, übrige		32'238.65		13'200.00		122'894.05
950	Ertragsanteile, übrige		32'238.65		13'200.00		122'894.05
9500	Ertragsanteile, übrige		32'238.65		13'200.00		122'894.05
9500.4024.01	Erbschafts- und Schenkungssteuern		23'837.00		5'600.00		114'654.45
9500.4600.01	Anteil an direkter Bundessteuer		8'401.65		7'600.00		8'239.60
96	Vermögens- und Schuldenverwaltung	327'594.88	405'565.18	286'310.00	333'610.00	310'691.99	387'479.75
961	Zinsen	56'256.92	115'864.58	93'700.00	73'810.00	74'159.21	94'768.06
9610	Zinsen	56'256.92	115'864.58	93'700.00	73'810.00	74'159.21	94'768.06

Konto	Erfolgsrechnung Funktionale Gliederung ER	Rechnung 2025		Budget 2025		Rechnung 2024	
		Aufwand	Ertrag	Aufwand	Ertrag	Aufwand	Ertrag
9610.3181.11	Tatsächliche Forderungsverluste	1'221.95		1'200.00		857.91	
9610.3400.01	Verzinsung laufende Verbindlichkeiten						
9610.3401.01	Verzinsung kurzfristige Finanzverbindlichkeiten						
9610.3406.01	Verzinsung langfristige Finanzverbindlichkeiten	46'220.22		88'900.00		67'941.50	
9610.3409.01	Übrige Passivzinsen						
9610.3499.10	Vergütungszinsen auf Steuern	8'814.75		3'600.00		5'359.80	
9610.4401.11	Verzugszins		39'188.43		19'100.00		23'775.85
9610.4402.01	Zinsen kurzfristige Finanzanlagen		2'293.32				
9610.4407.01	Zinsen langfristige Finanzanlagen		887.00		450.00		447.00
9610.4409.01	Übrige Aktivzinsen		9'709.29		4'500.00		7'686.46
9610.4420.01	Dividenden		285.00		300.00		285.00
9610.4430.01	Pacht-, Miet- und Baurechtszinse		2'429.90		2'360.00		2'632.40
9610.4450.01	Erträge aus Darlehen VV		1'100.00		1'100.00		1'100.00
9610.4940.01	Interne Verrechnung von kalk. Zinsen und Finanzaufwand		59'971.64		46'000.00		58'841.35
963	Liegenschaften des Finanzvermögens	257'313.29	273'942.45	176'810.00	245'600.00	220'725.21	275'275.54
9630	Liegenschaften des Finanzvermögens	174'764.80	129'095.10	114'080.00	117'600.00	159'842.46	147'823.54
9630.3000.01	Tag-, Sitzungsgelder			300.00		17.50	
9630.3010.01	Löhne Hauswardienst	2'000.00		2'000.00		2'000.00	
9630.3050.01	AG-Beiträge AHV, IV, EO, ALV, Verwaltungskosten						
9630.3053.01	AG-Beiträge an Unfallversicherungen	5.40		10.00		5.40	
9630.3054.01	AG-Beiträge an Familienausgleichskasse						
9630.3055.01	AG-Beiträge an Krankentaggeldversicherungen						
9630.3102.01	Drucksachen, Publikationen						
9630.3430.01	Baulicher Unterhalt Liegenschaften FV	33'345.05		20'000.00		43'522.30	
9630.3430.02	Baulicher Unterhalt Tschingelfeld FV			4'000.00		3'823.15	
9630.3431.01	Nicht baulicher Unterhalt Liegenschaften FV	8'717.85		7'000.00		2'704.50	
9630.3431.02	Nicht baulicher Unterhalt Tschingelfeld FV			1'300.00			
9630.3439.01	Ver- und Entsorgung, Elektrizität, Wasser, Abwasser, Kehricht	4'087.45		1'000.00		570.39	
9630.3439.02	Übriger Liegenschaftsaufwand FV	14'124.75		2'000.00		40.17	
9630.3439.03	Haftpflicht- und Sachversicherungsprämien	8'038.85		8'500.00		9'240.00	
9630.3439.04	Übriger Liegenschaftsaufwand Tschingelfeld FV	2'989.80		2'000.00		1'407.20	
9630.3893.01	Einlagen in Vorfinanzierungen des EK	62'336.00		40'100.00		59'545.00	
9630.3910.01	Interne Verrechnung von Dienstleistungen	3'248.30		2'600.00		2'340.00	
9630.3940.01	Interne Verrechnung von kalk. Zinsen und Finanzaufwand	35'871.35		23'270.00		34'626.85	
9630.4260.01	Rückerstattungen Dritter		2'000.00		2'000.00		2'000.00
9630.4430.01	Mietzinse FV		86'608.00		85'000.00		90'274.00
9630.4430.02	Pachtzinse FV		4'210.00		1'400.00		2'795.00
9630.4430.03	Baurechtszinse FV		9'360.45		9'200.00		9'230.55
9630.4439.01	Übriger Liegenschaftenertrag FV		2'126.65				1.69
9630.4439.02	Nebenkosten FV		2'420.00				

Konto	Erfolgsrechnung Funktionale Gliederung ER	Rechnung 2025		Budget 2025		Rechnung 2024	
		Aufwand	Ertrag	Aufwand	Ertrag	Aufwand	Ertrag
9630.4443.01	Marktwertanpassungen Liegenschaften		22'370.00				
9630.4893.01	Entnahmen aus Vorfinanzierungen des EK				20'000.00		43'522.30
9630.4920.01	Interne Verrechnung von Pacht, Mieten, Benützungskosten						
9631	Alterswohnungen	82'548.49	144'847.35	62'730.00	128'000.00	60'882.75	127'452.00
9631.3430.01	Baulicher Unterhalt	17'951.75		3'000.00			
9631.3431.01	Nicht baulicher Unterhalt	4'450.70		4'000.00		2'668.15	
9631.3439.01	Übriger Liegenschaftsaufwand	3'768.75		4'000.00		2'010.20	
9631.3893.01	Einlagen in Vorfinanzierungen des EK	32'277.00		29'000.00		31'989.90	
9631.3920.01	Interne Verrechnung von Pachtzinsen						
9631.3940.01	Interne Verrechnung von kalk. Zinsen und Finanzaufwand	24'100.29		22'730.00		24'214.50	
9631.4430.01	Miet- und Pachtzinse Alterswohnungen		126'387.00		125'000.00		127'452.00
9631.4439.01	Übriger Liegenschaftenertrag FV		18'460.35				
9631.4893.01	Entnahmen aus Vorfinanzierungen des EK				3'000.00		
969	Finanzvermögen	14'024.67	15'758.15	15'800.00	14'200.00	15'807.57	17'436.15
9690	Finanzvermögen	-1'347.33	386.15	1'600.00		435.57	2'064.15
9690.3130.01	Post- und Bankkontospesen	1'552.67		1'600.00		1'135.57	
9690.3180.01	Wertberichtigung auf Forderung	-2'900.00				-700.00	
9690.3181.01	Tatsächliche Forderungsverluste						
9690.3410.01	Realisierte Kursverluste auf Aktien und Anteilscheine FV						
9690.3499.09	Kassendifferenz						
9690.4260.01	Rückerstattungen Dritter						376.70
9690.4290.01	Eingang abgeschriebene Forderungen						
9690.4390.01	Übriger Ertrag						
9690.4402.01	Zinsen kurzfristige Finanzanlagen		386.15				
9690.4410.01	Gewinne aus Verkäufen von Aktien und Anteilscheine						1'387.45
9690.4440.01	Marktwertanpassungen Wertschriften						300.00
9691	Stiftungsverwaltung	15'372.00	15'372.00	14'200.00	14'200.00	15'372.00	15'372.00
9691.3000.01	Tag- und Sitzungsgelder	130.00					
9691.3120.01	Ver- und Entsorgung	2'231.50				4'351.55	
9691.3130.01	Dienstleistungen Dritter	83.70		500.00		55.05	
9691.3144.01	Unterhalt Hochbauten	4'424.79		1'000.00		1'316.65	
9691.3502.01	Einlage in Legate und Stiftung	2'502.01		6'700.00		3'648.75	
9691.3980.01	Interne Übertragungen	6'000.00		6'000.00		6'000.00	
9691.4439.01	Nebenkosten Wohnung Burch		1'200.00				1'200.00
9691.4470.01	Pacht- und Mietzinse Liegenschaften VV		14'172.00		14'200.00		14'172.00
99	Nicht aufgeteilte Posten	1'030'875.73	284'971.00	745'970.00	374'480.00	1'372'515.44	293'900.00

Konto	Erfolgsrechnung Funktionale Gliederung ER	Rechnung 2025		Budget 2025		Rechnung 2024	
		Aufwand	Ertrag	Aufwand	Ertrag	Aufwand	Ertrag
990	Nicht aufgeteilte Posten	463'813.36		458'270.00		458'268.57	
9900	Nicht aufgeteilte Posten	5'544.79					
9900.3894.01	Einlagen in finanzpolitische Reserven	5'544.79					
9901	Abschreibung bestehendes Verwaltungsvermögen	458'268.57		458'270.00		458'268.57	
9901.3300.95	Planmässige Abschreibungen bisheriges VV	458'268.57		458'270.00		458'268.57	
9901.3301.95	Ausserplanmässige Abschreibung bisheriges VV						
995	Neutrale Aufwendungen und Erträge	493'572.00	284'971.00	287'700.00	274'880.00	891'676.00	293'900.00
9950	Neutrale Aufwendungen und Erträge	493'572.00	284'971.00	287'700.00	274'880.00	891'676.00	293'900.00
9950.3893.01	Einlagen in Vorfinanzierungen des EK	493'572.00		287'700.00		891'676.00	
9950.4602.01	Ertragsanteil Elektrizitätsnetz		244'971.00		234'880.00		253'900.00
9950.4602.02	Ertragsanteil Parkplätze		40'000.00		40'000.00		40'000.00
999	Abschluss	73'490.37			99'600.00	22'570.87	
9990	Abschluss	73'490.37			99'600.00	22'570.87	
9990.9000.01	Ertragsüberschuss					22'570.87	
9990.9001.01	Aufwandüberschuss	73'490.37			99'600.00		

12.3 Erfolgsrechnung nach Sachgruppen

Konto	Erfolgsrechnung Sachgruppengliederung ER	Rechnung 2025		Budget 2025		Rechnung 2024	
		Aufwand	Ertrag	Aufwand	Ertrag	Aufwand	Ertrag
3	Aufwand	13'178'552.53		13'499'315.00		13'109'560.49	
30	Personalaufwand	2'390'102.09		2'394'230.00		2'300'395.13	
300	Behörden und Kommissionen	133'349.75		157'800.00		134'319.50	
3000	Löhne, Tag- und Sitzungsgelder an Behörden und Kommissionen	133'349.75		157'800.00		134'319.50	
301	Löhne des Verwaltungs- und Betriebspersonals	1'871'150.10		1'858'800.00		1'799'237.45	
3010	Löhne des Verwaltungs- und Betriebspersonals	1'871'150.10		1'858'800.00		1'799'237.45	
304	Zulagen	13'881.20		13'200.00		12'991.60	
3040	Betreuungszulagen	13'881.20		13'200.00		12'991.60	
305	Arbeitgeberbeiträge	305'375.30		298'230.00		293'651.15	
3050	AG-Beiträge AHV, IV, EO, ALV, Verwaltungskosten	125'685.85		126'050.00		119'876.15	
3052	AG-Beiträge an Pensionskassen	107'542.05		104'400.00		104'368.00	
3053	AG-Beiträge an Unfallversicherungen	28'160.85		26'960.00		27'505.85	
3054	AG-Beiträge an Familienausgleichskasse	29'148.00		28'820.00		27'826.75	
3055	AG-Beiträge an Krankentaggeldversicherungen	14'838.55		12'000.00		14'074.40	
309	Übriger Personalaufwand	66'345.74		66'200.00		60'195.43	
3090	Aus- und Weiterbildung des Personals	59'242.90		54'900.00		48'071.40	
3099	Übriger Personalaufwand	7'102.84		11'300.00		12'124.03	
31	Sach- und übriger Betriebsaufwand	3'172'575.30		3'854'370.00		2'381'155.53	
310	Material- und Warenaufwand	192'125.23		214'950.00		188'525.34	
3100	Büromaterial	7'052.60		9'700.00		7'949.65	
3101	Betriebs-, Verbrauchsmaterial	83'375.09		95'000.00		82'381.63	
3102	Drucksachen, Publikationen	17'292.73		23'600.00		16'880.69	
3103	Fachliteratur, Zeitschriften	7'113.80		2'300.00		2'093.15	
3104	Lehrmittel	70'624.79		75'550.00		73'610.42	
3105	Lebensmittel	6'666.22		8'300.00		5'609.80	
3109	Übriger Material- und Warenaufwand			500.00			
311	Nicht aktivierbare Anlagen	358'541.51		363'450.00		169'242.79	
3110	Büromöbel und Geräte	38'463.34		35'150.00		22'832.80	
3111	Maschinen, Geräte und Fahrzeuge	232'051.30		239'000.00		77'741.93	
3112	Kleider, Wäsche, Vorhänge	31'381.05		32'800.00		29'026.96	
3113	Hardware	35'787.47		33'400.00		31'392.05	
3118	Immaterielle Anlagen	20'445.85		17'200.00		6'891.90	
3119	Übrige nicht aktivierbare Anlagen	412.50		5'900.00		1'357.15	

Konto	Erfolgsrechnung Sachgruppengliederung ER	Rechnung 2025		Budget 2025		Rechnung 2024	
		Aufwand	Ertrag	Aufwand	Ertrag	Aufwand	Ertrag
312	Ver- und Entsorgung Liegenschaften Verwaltungsvermögen	175'114.89		194'700.00		201'829.43	
3120	Ver- und Entsorgung Liegenschaften Verwaltungsvermögen	175'114.89		194'700.00		201'829.43	
313	Dienstleistungen und Honorare	1'000'095.02		1'382'820.00		1'094'926.44	
3130	Dienstleistungen Dritter	833'923.15		1'104'350.00		866'652.39	
3131	Planungen und Projektierungen Dritter	20'673.82		125'000.00		29'676.95	
3132	Honorare externe Berater, Gutachter, Fachexperten etc.	24'608.15		17'500.00		16'002.15	
3133	Informatik-Nutzungsaufwand	31'724.75		45'300.00		91'876.55	
3134	Sachversicherungsprämien	69'420.75		71'640.00		71'863.25	
3136	Honorare privatärztlicher Tätigkeit	11'096.60		10'200.00		10'205.00	
3137	Steuern und Abgaben	8'647.80		8'830.00		8'650.15	
314	Baulicher Unterhalt und betrieblicher Unterhalt	998'362.29		1'321'450.00		531'454.79	
3140	Unterhalt an Grundstücken	244'064.05		310'000.00		136.95	
3141	Unterhalt Strassen / Verkehrswege	163'499.95		247'000.00		91'809.70	
3142	Unterhalt Wasserbau	144'674.55		205'000.00		95'209.70	
3143	Unterhalt übrige Tiefbauten	298'439.35		358'000.00		138'243.56	
3144	Unterhalt Hochbauten, Gebäude	147'684.39		201'450.00		206'054.88	
315	Unterhalt Mobilien und immaterielle Anlagen	138'084.46		134'200.00		111'948.33	
3150	Unterhalt Büromöbel und -geräte	2'868.00		8'500.00		3'903.15	
3151	Unterhalt Apparate, Maschinen, Geräte, Fahrzeuge, Werkzeuge	75'431.81		65'500.00		64'213.38	
3153	Informatik-Unterhalt (Hardware)	727.30		9'500.00		2'814.10	
3158	Unterhalt immaterielle Anlagen	58'997.50		47'700.00		38'487.50	
3159	Unterhalt übrige mobile Anlagen	59.85		3'000.00		2'530.20	
316	Mieten, Leasing, Pachten, Benützungsgebühren	113'856.09		112'200.00		104'360.48	
3160	Miete und Pacht Liegenschaften	28'865.70		31'500.00		26'460.05	
3161	Mieten, Benützungskosten Anlagen	2'920.95		4'500.00		5'901.15	
3162	Raten für operatives Leasing	76'641.44		70'700.00		66'571.28	
3169	Übrige Mieten und Benützungskosten	5'428.00		5'500.00		5'428.00	
317	Spesenentschädigungen	46'555.80		61'900.00		47'014.18	
3170	Reisekosten und Spesen	26'748.90		35'300.00		30'014.85	
3171	Exkursionen, Schulreisen und Lager	19'806.90		26'600.00		16'999.33	
318	Wertberichtigungen auf Forderungen	128'709.37		47'200.00		-93'196.24	
3180	Wertberichtigungen auf Forderungen	92'003.15				-135'200.00	
3181	Tatsächliche Forderungsverluste	36'706.22		47'200.00		42'003.76	
319	Verschiedener Betriebsaufwand	21'130.64		21'500.00		25'049.99	
3190	Schadenersatzleistungen	60.00		2'000.00			
3199	Übriger Betriebsaufwand	21'070.64		19'500.00		25'049.99	
33	Abschreibungen Verwaltungsvermögen	931'193.62		931'585.00		903'869.22	

Konto	Erfolgsrechnung Sachgruppengliederung ER	Rechnung 2025		Budget 2025		Rechnung 2024	
		Aufwand	Ertrag	Aufwand	Ertrag	Aufwand	Ertrag
330	Sachanlagen VV	920'824.35		931'585.00		903'869.22	
3300	Planmässige Abschreibungen Sachanlagen	899'256.49		931'585.00		865'188.52	
3301	Ausserplanmässige Abschreibungen Sachanlagen	21'567.86				38'680.70	
332	Abschreibungen Immaterielle Anlagen	10'369.27					
3320	Planmässige Abschreibungen immaterielle Anlagen	10'369.27					
34	Finanzaufwand	162'219.21		153'800.00		146'973.82	
340	Zinsaufwand	55'929.51		93'400.00		75'627.96	
3400	Verzinsung laufende Verbindlichkeiten						
3401	Verzinsung kurzfristige Finanzverbindlichkeiten						
3406	Verzinsung langfristige Finanzverbindlichkeiten	46'220.22		88'900.00		67'941.50	
3409	Übrige Passivzinsen	9'709.29		4'500.00		7'686.46	
343	Liegenschaftenaufwand Finanzvermögen	97'474.95		56'800.00		65'986.06	
3430	Baulicher Unterhalt Liegenschaften FV	51'296.80		27'000.00		47'345.45	
3431	Nicht baulicher Unterhalt Liegenschaften FV	13'168.55		12'300.00		5'372.65	
3439	Übriger Liegenschaftsaufwand FV	33'009.60		17'500.00		13'267.96	
349	Verschiedener Finanzaufwand	8'814.75		3'600.00		5'359.80	
3499	Übriger Finanzaufwand	8'814.75		3'600.00		5'359.80	
35	Einlagen in Fonds und Spezialfinanzierungen	296'813.01		304'700.00		320'209.75	
350	Einlagen in Fonds und Spezialfinanzierungen im Fremdkapital	2'502.01		6'700.00		3'648.75	
3502	Einlagen in Legate und Stiftungen	2'502.01		6'700.00		3'648.75	
351	Einlagen in Fonds und Spezialfinanzierungen im Eigenkapital	294'311.00		298'000.00		316'561.00	
3510	Einlagen in Spezialfinanzierungen EK	294'311.00		298'000.00		316'561.00	
36	Transferaufwand	5'251'597.47		5'149'830.00		5'723'066.59	
360	Ertragsanteile an Dritte	324'971.00		325'000.00		333'900.00	
3602	Ertragsanteile an Gemeinden und Gemeindezweckverbände	324'971.00		325'000.00		333'900.00	
361	Entschädigungen an Gemeinwesen	2'873'160.38		2'748'210.00		2'949'941.20	
3611	Entschädigungen an Kantone und Konkordate	2'478'295.83		2'320'460.00		2'359'792.25	
3612	Entschädigungen an Gemeinden und Gemeindeverbände	394'864.55		427'750.00		590'148.95	
362	Finanz- und Lastenausgleich	468'468.00		465'920.00		468'562.00	
3621	Finanz- und Lastenausgleich an Kanton	468'468.00		465'920.00		468'562.00	

Konto	Erfolgsrechnung Sachgruppengliederung ER	Rechnung 2025		Budget 2025		Rechnung 2024	
		Aufwand	Ertrag	Aufwand	Ertrag	Aufwand	Ertrag
363	Beiträge an Gemeinwesen und Dritte	1'567'238.20		1'592'280.00		1'497'400.90	
3631	Beiträge an Kantone und Konkordate	895'635.50		944'880.00		895'456.40	
3632	Beiträge an Gemeinden und Gemeindeverbände	381'303.60		343'200.00		333'846.60	
3634	Beiträge an öffentliche Unternehmungen	48'689.00		45'000.00		44'706.75	
3635	Beiträge an private Unternehmungen	70'484.25		107'950.00		78'439.00	
3636	Beiträge an private Organisationen ohne Erwerbszweck	171'125.85		151'250.00		144'952.15	
3637	Beiträge an private Haushalte						
365	Wertberichtigungen Beteiligungen VV	7'871.64				463'374.24	
3650	Wertberichtigungen Beteiligungen VV	7'871.64				463'374.24	
366	Abschreibungen Investitionsbeiträge	9'888.25		18'420.00		9'888.25	
3660	Planmässige Abschreibung Investitionsbeiträge	9'888.25		18'420.00		9'888.25	
37	Durchlaufende Beiträge						
370	Durchlaufende Beiträge						
3701	Kantone und Konkordate						
38	Ausserordentlicher Aufwand	599'785.09		356'800.00		988'728.15	
389	Einlagen in das Eigenkapital	599'785.09		356'800.00		988'728.15	
3893	Einlagen in Vorfinanzierungen des EK	594'240.30		356'800.00		988'728.15	
3894	Einlagen in finanzpolitische Reserven	5'544.79					
39	Interne Verrechnungen	374'266.74		354'000.00		345'162.30	
390	Material- und Warenbezüge	2'841.60		2'000.00		4'223.90	
3900	Interne Verrechnung von Material- und Warenbezügen	2'841.60		2'000.00		4'223.90	
391	Dienstleistungen	303'853.50		297'800.00		274'497.05	
3910	Interne Verrechnung von Dienstleistungen	303'853.50		297'800.00		274'497.05	
392	Pacht, Mieten, Benützungskosten	1'600.00		1'600.00		1'600.00	
3920	Interne Verrechnung von Pacht, Mieten, Benützungskosten	1'600.00		1'600.00		1'600.00	
393	Betriebs- und Verwaltungskosten			600.00			
3930	Interne Verrechnung von Betriebs- und Verwaltungskosten			600.00			
394	Kalk. Zinsen und Finanzaufwand	59'971.64		46'000.00		58'841.35	
3940	Interne Verrechnung von kalk. Zinsen und Finanzaufwand	59'971.64		46'000.00		58'841.35	
398	Übertragungen	6'000.00		6'000.00		6'000.00	
3980	Interne Übertragungen	6'000.00		6'000.00		6'000.00	

Konto	Erfolgsrechnung Sachgruppengliederung ER	Rechnung 2025		Budget 2025		Rechnung 2024	
		Aufwand	Ertrag	Aufwand	Ertrag	Aufwand	Ertrag
4	Ertrag		13'161'278.99		13'068'575.00		13'262'749.23
40	Fiskalertrag		7'628'752.00		7'252'400.00		7'749'306.80
400	Direkte Steuern natürliche Personen		5'985'967.20		5'878'700.00		5'881'342.10
4000	Einkommenssteuern natürliche Personen		5'086'201.40		5'091'700.00		5'045'047.85
4001	Vermögenssteuern natürliche Personen		576'237.60		655'000.00		627'963.60
4002	Quellensteuern natürliche Personen		323'528.20		132'000.00		208'330.65
401	Direkte Steuern juristische Personen		178'654.65		166'100.00		427'996.65
4010	Gewinnsteuern juristische Personen		177'241.35		165'000.00		426'729.45
4011	Kapitalsteuern juristische Personen		1'413.30		1'100.00		1'267.20
4019	Übrige direkte Steuern juristische Personen						
402	Übrige Direkte Steuern		1'445'005.15		1'192'600.00		1'424'068.05
4021	Grundsteuern		864'195.35		810'000.00		819'010.45
4022	Vermögensgewinnsteuern		538'383.95		365'000.00		473'458.55
4024	Erbschafts- und Schenkungssteuern		23'837.00		5'600.00		114'654.45
4029	Eingang abgeschriebene Steuern		18'588.85		12'000.00		16'944.60
403	Besitz- und Aufwandsteuern		19'125.00		15'000.00		15'900.00
4033	Hundesteuer		19'125.00		15'000.00		15'900.00
41	Regalien und Konzessionen		408'285.00		408'000.00		392'214.00
412	Konzessionen		408'285.00		408'000.00		392'214.00
4120	Konzessionen		408'285.00		408'000.00		392'214.00
42	Entgelte		1'782'063.15		1'745'650.00		1'753'995.33
420	Ersatzabgaben		171'221.95		160'000.00		175'189.90
4200	Ersatzabgaben		171'221.95		160'000.00		175'189.90
421	Gebühren für Amtshandlungen		83'965.82		98'000.00		71'303.91
4210	Gebühren für Amtshandlungen		83'965.82		98'000.00		71'303.91
424	Benützungsgebühren und Dienstleistungen		1'275'873.24		1'319'500.00		1'350'833.12
4240	Benützungsgebühren und Dienstleistungen		1'275'873.24		1'319'500.00		1'350'833.12
425	Erlös aus Verkäufen		54'312.00		39'700.00		45'774.65
4250	Verkäufe		54'312.00		39'700.00		45'774.65
426	Rückerstattungen		171'709.26		114'950.00		103'814.21

Konto	Erfolgsrechnung Sachgruppengliederung ER	Rechnung 2025		Budget 2025		Rechnung 2024	
		Aufwand	Ertrag	Aufwand	Ertrag	Aufwand	Ertrag
4260	Rückerstattungen und Kostenbeteiligungen Dritter		171'709.26		114'950.00		103'814.21
427	Bussen		24'980.88		13'500.00		7'079.54
4270	Bussen		24'980.88		13'500.00		7'079.54
429	Übrige Entgelte						
4290	Übrige Entgelte						
43	Verschiedene Erträge		780.40				1'810.00
430	Verschiedene betriebliche Erträge						
4309	Übriger betrieblicher Ertrag						
431	Aktivierung Eigenleistungen						1'810.00
4310	Aktivierbare Eigenleistungen auf Sachanlagen						1'810.00
439	Übriger Ertrag		780.40				
4390	Übriger Ertrag		780.40				
44	Finanzertrag		406'678.54		332'560.00		351'858.80
440	Zinsertrag		52'464.19		24'050.00		31'909.31
4401	Zinsen Forderungen und Kontokorrente		39'188.43		19'100.00		23'775.85
4402	Zinsen kurzfristige Finanzanlagen		2'679.47				
4407	Zinsen langfristige Finanzanlagen		887.00		450.00		447.00
4409	Übrige Zinsen von Finanzvermögen		9'709.29		4'500.00		7'686.46
441	Realisierte Gewinne FV						1'387.45
4410	Gewinne aus Verkäufen von Finanzanlagen FV						1'387.45
442	Beteiligungsertrag FV		285.00		300.00		285.00
4420	Dividenden		285.00		300.00		285.00
443	Liegenschaftenertrag FV		253'202.35		222'960.00		233'585.64
4430	Pacht- und Mietzinse Liegenschaften FV		228'995.35		222'960.00		232'383.95
4432	Vergütung für Benützung Liegenschaften FV						
4439	Übriger Liegenschaftenertrag FV		24'207.00				1'201.69
444	Wertberichtigungen Anlagen FV		22'370.00				300.00
4440	Marktwertanpassungen Wertschriften						300.00
4443	Marktwertanpassungen Liegenschaften		22'370.00				
445	Finanzertrag aus Darlehen und Beteiligungen des VV		1'679.25		1'100.00		1'725.70
4450	Erträge aus Darlehen VV		1'100.00		1'100.00		1'100.00

Konto	Erfolgsrechnung Sachgruppengliederung ER	Rechnung 2025		Budget 2025		Rechnung 2024	
		Aufwand	Ertrag	Aufwand	Ertrag	Aufwand	Ertrag
4451	Erträge aus Beteiligungen VV		579.25				625.70
447	Liegenschaftenertrag VV		76'677.75		84'150.00		82'665.70
4470	Pacht- und Mietzinse Liegenschaften VV		62'070.85		66'150.00		64'605.15
4472	Vergütung für Benützungen Liegenschaften VV		13'455.75		16'000.00		15'178.25
4479	Übrige Erträge Liegenschaften VV		1'151.15		2'000.00		2'882.30
45	Entnahmen aus Fonds und Spezialfinanzierungen		435'688.09		397'255.00		454'882.03
450	Entnahmen aus Fonds und Spezialfinanzierungen im Fremdkapital		42'707.85				33'936.25
4501	Entnahmen aus Fonds des FK						
4502	Entnahmen aus Legaten und Stiftungen		42'707.85				33'936.25
451	Entnahmen aus Fonds und Spezialfinanzierungen im Eigenkapital		392'980.24		397'255.00		420'945.78
4510	Entnahmen aus Spezialfinanzierungen des EK		392'980.24		397'255.00		420'945.78
46	Transferertrag		2'118'627.32		2'267'980.00		2'058'037.88
460	Ertragsanteile		333'372.65		322'480.00		342'139.60
4600	Anteil an Bundeserträgen		8'401.65		7'600.00		8'239.60
4601	Anteil an Kantonserträgen und Konkordaten						
4602	Anteil an Gemeindeerträgen und Gemeindeverbände		324'971.00		314'880.00		333'900.00
461	Entschädigungen von Gemeinwesen		1'033'075.77		1'212'600.00		980'127.28
4610	Entschädigungen vom Bund		71'376.20		100'000.00		40'377.80
4611	Entschädigungen von Kantonen und Konkordaten		448'636.21		605'600.00		275'680.88
4612	Entschädigungen von Gemeinden und Gemeindeverbänden		513'063.36		507'000.00		664'068.60
462	Finanz- und Lastenausgleich		584'187.00		609'800.00		592'448.00
4621	Finanz- und Lastenausgleich von Kantonen und Konkordaten		24'157.00		28'000.00		28'514.00
4622	Finanz- und Lastenausgleich von Gemeinden und Gemeindeverbänden		560'030.00		581'800.00		563'934.00
463	Beiträge von Gemeinwesen und Dritten		166'991.90		122'100.00		142'133.25
4631	Beiträge von Kantonen und Konkordaten		117'041.40		76'100.00		66'466.10
4632	Beiträge von Gemeinden und Gemeindeverbänden		19'851.50		15'500.00		28'160.55
4634	Beiträge von öffentlichen Unternehmungen		28'585.00		30'000.00		29'207.00
4636	Beiträge von privaten Organisationen ohne Erwerbszweck		1'514.00		500.00		18'299.60
469	Verschiedener Transferertrag		1'000.00		1'000.00		1'189.75
4699	Rückverteilungen		1'000.00		1'000.00		1'189.75
47	Durchlaufende Beiträge						
470	Durchlaufende Beiträge						

Konto	Erfolgsrechnung Sachgruppengliederung ER	Rechnung 2025		Budget 2025		Rechnung 2024	
		Aufwand	Ertrag	Aufwand	Ertrag	Aufwand	Ertrag
4705	Durchlaufende Beiträge von privaten Unternehmungen						
48	Ausserordentlicher Ertrag		6'137.75	310'730.00		155'482.09	
483	Ausserordentliche verschiedene Erträge			500.00			
4830	Ausserordentliche verschiedene Erträge			500.00			
489	Entnahmen aus dem Eigenkapital		6'137.75	310'230.00		155'482.09	
4893	Entnahmen aus Vorfinanzierungen des EK		6'137.75	310'230.00		155'482.09	
49	Interne Verrechnungen		374'266.74	354'000.00		345'162.30	
490	Material- und Warenbezüge		2'841.60	2'000.00		4'223.90	
4900	Interne Verrechnung von Material- und Warenbezügen		2'841.60	2'000.00		4'223.90	
491	Dienstleistungen		303'853.50	297'800.00		274'497.05	
4910	Interne Verrechnung von Dienstleistungen		303'853.50	297'800.00		274'497.05	
492	Pacht, Mieten, Benützungskosten		1'600.00	1'600.00		1'600.00	
4920	Interne Verrechnung von Pacht, Mieten, Benützungskosten		1'600.00	1'600.00		1'600.00	
493	Betriebs- und Verwaltungskosten			600.00			
4930	Interne Verrechnung von Betriebs- und Verwaltungskosten			600.00			
494	Kalk. Zinsen und Finanzaufwand		59'971.64	46'000.00		58'841.35	
4940	Interne Verrechnung von kalk. Zinsen und Finanzaufwand		59'971.64	46'000.00		58'841.35	
498	Übertragungen		6'000.00	6'000.00		6'000.00	
4980	Interne Übertragungen		6'000.00	6'000.00		6'000.00	
9	Abschlusskonten	136'842.39	154'115.93	430'740.00	232'532.93	79'344.19	
90	Abschluss Erfolgsrechnung	136'842.39	154'115.93	430'740.00	232'532.93	79'344.19	
900	Abschluss Allgemeiner Haushalt	73'490.37		99'600.00	22'570.87		
9000	Ertragsüberschuss	73'490.37			22'570.87		
9001	Aufwandüberschuss			99'600.00			
901	Abschluss Fonds im EK, Ertragsüberschuss	63'352.02	154'115.93	331'140.00	209'962.06	79'344.19	
9010	Abschluss Spezialfinanzierungen und Fonds im EK, Ertragsüberschuss	63'352.02			209'962.06		
9011	Abschluss Spezialfinanzierungen und Fonds im EK, Aufwandüberschuss		154'115.93	331'140.00		79'344.19	

12.4 Investitionsrechnung nach Funktionen

Konto	Investitionsrechnung Funktionale Gliederung IR	Rechnung 2025		Budget 2025		Rechnung 2024	
		Ausgaben	Einnahmen	Ausgaben	Einnahmen	Ausgaben	Einnahmen
0	Allgemeine Verwaltung	48'946.75	14'144.90	120'000.00		153'552.75	
	Netto Ausgaben		34'801.85		120'000.00		153'552.75
02	Allgemeine Dienste	48'946.75	14'144.90	120'000.00		153'552.75	
029	Verwaltungsliegenschaften	48'946.75	14'144.90	120'000.00		153'552.75	
0290	Verwaltungsliegenschaften	48'946.75	14'144.90	120'000.00		153'552.75	
0290.5000.01	Kauf Gbbl.Nr. 2527, GR vom 15.07.2024; CHF 6'000.00					5'000.10	
0290.5040.03	Anpassung öffentliche WC-Anlage Sagi nach Behindertengleichstellungsgesetz, GR vom 24.04.2023; CHF 79'900.00	30'451.15					
0290.5040.04	Anpassung öffentliche WC-Anlage Kirchgemeindehaus nach Behindertengleichstellungsgesetz, GR vom 14.10.2024, CHF 83'000.00			120'000.00			
0290.5040.05	PV-Anlage Gemeindeverwaltung inkl. Dachsanierung, GV vom 01.12.2023, CHF 205'000.00	18'495.60				148'552.65	
0290.6300.05	Investitionsbeiträge vom Bund, PV- Anlage Gemeindeverwaltung		14'144.90				
1	Öffentliche Ordnung und Sicherheit, Verteidigung						
14	Allgemeines Rechtswesen						
140	Allgemeines Rechtswesen						
1400	Allgemeines Rechtswesen						
1400.5290.01	Vermessung, Los 7, GV vom 30.11.12; Fr. 95'300.--						
1400.6310.01	Vermessung Los 7, Beitrag Kanton						
1400.6370.01	Beiträge von Privaten						
15	Feuerwehr						
150	Feuerwehr						
1500	Feuerwehr						
1500.5060.01	Anschaffung Tanklöschfahrzeug, GV vom 25.11.2016, CHF 370'000.00						
1500.6320.01	Investitionsbeiträge von Gemeinden						
2	Bildung	195'146.90		100'000.00		68'250.85	
	Netto Ausgaben		195'146.90		100'000.00		68'250.85
21	Obligatorische Schule	195'146.90		100'000.00		68'250.85	
217	Schulliegenschaften	195'146.90		100'000.00		68'250.85	
2170	Schulliegenschaften	195'146.90		100'000.00		68'250.85	
2170.5040.01	Neubau Kindergarten Ränkli, GV vom 24.11.2017; CHF 650'000.00						
2170.5040.02	Sanierung Heizung Schulhaus, GV vom 06.06.2018; CHF 560'000.00						
2170.5040.08	Renovation Schulhaus, GV vom 02.12.2022; CHF 550'000.00	186'940.90		100'000.00		42'383.70	

Konto	Investitionsrechnung Funktionale Gliederung IR	Rechnung 2025		Budget 2025		Rechnung 2024	
		Ausgaben	Einnahmen	Ausgaben	Einnahmen	Ausgaben	Einnahmen
2170.5040.09	Auswechseln Brandmeldeanlage Schulhaus, GR vom 18.03.2024, CHF 55'000.00	8'206.00				25'867.15	
2170.6310.01	Investitionsbeiträge vom Kanton						
3	Kultur, Sport und Freizeit, Kirche	220'615.55		333'000.00		58'480.27	
	Netto Ausgaben		220'615.55		333'000.00		58'480.27
31	Kulturerbe			10'000.00			
312	Denkmalpflege und Heimatschutz			10'000.00			
3120	Denkmalpflege und Heimatschutz			10'000.00			
3120.5040.01	Sanierung Kirchenruine Goldswil, GV vom 28.11.14; Fr. 1'450'000.--						
3120.5040.02	Sanierung Ruine Schadburg, GR vom 12.06.2023, CHF 25'000.00			10'000.00			
3120.6310.01	Investitionsbeiträge vom Kanton						
3120.6370.01	Spendeneinnahmen Sanierung Kirchenruine						
34	Sport und Freizeit	220'615.55		323'000.00		58'480.27	
341	Sport	220'615.55		323'000.00		52'649.05	
3410	Sport	153'060.00		153'000.00		43'731.00	
3410.5550.01	Aktienkapital Regionales Eissportzentrum Jungfrau AG						
3410.5650.01	Investitionsbeitrag Eissportzentrum Jungfrau AG, GV vom 01.12.2023, CHF 848'391.00	153'060.00		153'000.00		43'731.00	
3411	Strandbad	61'841.50		160'000.00		4'720.10	
3411.5040.01	Planungskredit für Wettbewerb Ersatzneubau Naturstrandbad Burgseeli, GV vom 01.06.2022; CHF 140'000.00	61'841.50		160'000.00		4'720.10	
3412	Bootshafen	5'714.05		10'000.00		4'197.95	
3412.5020.01	Sanierung Bootsplätze Aare Goldswil, GR vom 25.04.2022; CHF 12'000.00	5'714.05		10'000.00		4'197.95	
342	Freizeit					5'831.22	
3420	Freizeit					5'831.22	
3420.5010.04	Sanierung Stützmauer, Park- und Sitzplatz Beundenstrasse, GV vom 18.09.2023; CHF 43'000.00					5'831.22	
6	Verkehr und Nachrichtenübermittlung	172'666.25		150'000.00		500'572.20	
	Netto Ausgaben		172'666.25		150'000.00		500'572.20
61	Strassenverkehr	172'666.25		150'000.00		500'572.20	
615	Gemeindestrassen	172'666.25		150'000.00		500'572.20	
6150	Gemeindestrassen	172'666.25		130'000.00		326'776.51	
6150.5010.04	Erschliessung Schürmatte, GV vom 27.11.15; CHF 38'000.--						
6150.5010.05	Sanierung Pilgerweg Gstyg-Rosswald, GV vom 10.6.15; CHF 540'000.--						

Konto	Investitionsrechnung Funktionale Gliederung IR	Rechnung 2025		Budget 2025		Rechnung 2024	
		Ausgaben	Einnahmen	Ausgaben	Einnahmen	Ausgaben	Einnahmen
6150.5010.10	Umgestaltung Ein- und Ausfahrt Brunnengasse in Kantonsstrasse, GR vom 16.10.2023; CHF 30'000.00					7'428.05	
6150.5010.11	Ausbau Talstrasse und Optimierung Entwässerung Wanderweg Tal, GV vom 05.06.2024, CHF 197'000.00	109'081.20		30'000.00		28'805.75	
6150.5010.12	Ersatz Trinkwasserleitung und Kabelrohranlage Busplatz Säge - Seestrasse 16, GV vom 29.11.2019; CHF 290'000.00, Anteil Gemeindestrassen CHF 54'000.00						
6150.5010.13	Neubau Gehweg Burgweg, GV vom 29.11.2020; CHF 430'000.00					13'483.95	
6150.5010.14	Umgestaltung Dorfplatz Älmetli, in Investitionsplan			35'000.00			
6150.5010.20	Werkleitungersatz 2. Etappe Älmetli-Obdorfstr.-Kappelstr., GV vom 26.11.21; Gesamtprojekt CHF 620'000.00, Anteil Strasse CHF 89'000.00	339.30				43'306.70	
6150.5010.22	Ersatz Trinkwasserleitung und Kabelrohranlage Busplatz Säge - Seestrasse 16, GV vom 29.11.2019; CHF 290'000.00, Anteil Gemeindestrassen CHF 54'000.00	25'327.60		15'000.00		22'407.90	
6150.5010.25	Sanierung Dorfgasse Goldswil, GV vom 24.11.2017; CHF 990'000.00, Anteil Strasse CHF 176'000.00					-7'977.30	
6150.5010.26	Erschliessung Heizzentrale, GV vom 29.11.2019; CHF 367'000.00, Anteil Gemeindestrassen CHF 149'000.00						
6150.5010.27	Detailerschliessung Gruebimoos, GV vom 02.06.2021; Gesamtkredit CHF 270'00.00, Anteil Strasse CHF 18'500.00					11'677.60	
6150.5010.28	Werkleitungersatz Hauptstrasse-Brandstrasse 1. Etappe, GV vom 02.06.2021; Gesamtprojekt CHF 260'000.00, Anteil Strasse CHF 64'000.00					76.60	
6150.5010.29	Werkleitungersatz Hauptstrasse-Brandstrasse 2. Etappe, GV vom 26.11.2021; Gesamtprojekt CHF 175'000.00, Anteil Strasse CHF 50'000.00					172.10	
6150.5010.32	Netzerweiterung Obdorfstrasse Ost und Schürliboden, GV vom 01.06.2022; 280'000.00, Anteil Strasse CHF 20'000.00					7'368.70	
6150.5010.34	Sanierung Elektrizitätsnetz und Abwasserleitungen, Erneuerung Strassenbeleuchtung und Trinkwasserleitung im Gebiet Hagen Ringgenberg, GV vom 07.06.2023, CHF 75'000.00	21'624.55		5'000.00		9'961.56	
6150.5010.35	Hydrantenleitung Säge, in Investitionsplan			5'000.00			
6150.5010.36	Sanierung Talstrasse oben (GWP Nr. 8), in Investitionsplan			15'000.00			
6150.5010.37	Werkleitungersatz Burgweg, GV vom 04.06.2025, CHF 178'000.00	3'486.80					
6150.5010.38	Netzoptimierung und Aufhebung Schaltstation und Umbau Trafostation Eggelti, GV vom 04.06.2025, CHF 214'000.00	27'219.70					
6150.5010.51	Projekt Ortsdurchfahrt und 30er Zone in Quartierstrassen, GR vom 03.07.2023, CHF 30'000.00					30'211.10	
6150.5010.52	Gehweg Talstrasse, GR vom 13.06.2022; CHF 74'000.00	-51'462.60				72'333.45	
6150.5010.53	Behindertengerechter Umbau Bushaltestelle Säge, GV vom 01.06.2022; CHF 260'000.00, Anteil Strasse CHF 220'000.00	37'049.70		25'000.00		87'520.35	
6150.5060.02	Anschaffung Kommunalfahrzeug, Ersatz Traktor John Deere, GR vom 24.06.2019; CHF 64'074.30						
6150.6350.01	Investitionsbeiträge von privaten Unternehmungen						
6155	Parkplätze			20'000.00		173'795.69	
6155.5010.01	Erweiterung Parkplatz Bächli, GV vom 25.11.2016, CHF 130'000.00						
6155.5010.02	Erweiterung Parkplatz Burgseeli			20'000.00			
6155.5010.04	Sanierung Stützmauer, Park- und Sitzplatz Beundenstrasse, GV vom 18.09.2023; CHF 107'000.00					67'827.49	
6155.5010.07	Neubau Unterflur-Abfallsammelstelle, Erneuerung Parkplatz und Trinkwasserleitung Parkhotel Goldswil, GV vom 07.06.2023, CHF 127'000.00					105'968.20	
6155.6110.01	Rückerstattung Dritter						

Konto	Investitionsrechnung Funktionale Gliederung IR	Rechnung 2025		Budget 2025		Rechnung 2024	
		Ausgaben	Einnahmen	Ausgaben	Einnahmen	Ausgaben	Einnahmen
7	Umweltschutz und Raumordnung	698'933.85	34'227.55	1'906'000.00	764'000.00	476'010.47	12'752.40
	Netto Ausgaben		664'706.30		1'142'000.00		463'258.07
71	Wasserversorgung	306'683.80	17'557.80	275'000.00	34'000.00	234'934.07	5'550.40
710	Wasserversorgung	306'683.80	17'557.80	275'000.00	34'000.00	234'934.07	5'550.40
7101	Wasserversorgung [Gemeindebetrieb]	306'683.80	17'557.80	275'000.00	34'000.00	234'934.07	5'550.40
7101.5031.06	Erschliessung Schürmatten, GV vom 27.11.15; CHF 82'000.--						
7101.5031.07	Neubau Unterflur-Abfallsammelstelle, Erneuerung Parkplatz und Trinkwasserleitung Parkhotel Goldswil, GV vom 07.06.2023, CHF 106'000.00					46'312.59	
7101.5031.09	Massnahmen Wassergewinnung			10'000.00			
7101.5031.10	Sanierung Quelfassung Kohlgrube, GV vom 01.12.2023, CHF 220'000.00	103'412.85		20'000.00		25'881.35	
7101.5031.11	Ersatz Trinkwasserleitung und Kabelrohranlage Busplatz Säge - Seestrasse 16, GV vom 29.11.2019; CHF 290'000.00, Anteil Wasserversorgung CHF 114'000.00						
7101.5031.12	Ersatz Trinkwasser- und Schmutzabwasserleitung Burgweg-Brandstrasse; Gesamtkosten ca. 250'000.00, Anteil Trinkwasserversorgung 180'000.00						
7101.5031.15	Ersatz Hauptwasserleitung GG75 Bahnhofstrasse, GR vom 16.10.2017; CHF 60'000.00						
7101.5031.20	Werkleitungersatz 2. Etappe Ällmetli-Obdorfstr.-Kappelistr., GV vom 26.11.21; Gesamtprojekt CHF 620'000.00, Anteil Wasser CHF 397'000.00	1'883.20				11'511.75	
7101.5031.22	Ersatz Trinkwasserleitung und Kabelrohranlage Busplatz Säge - Seestrasse 16, GV vom 29.11.2019; CHF 290'000.00, Anteil Wasserversorgung CHF 114'000.00	27'034.90		10'000.00		70'803.80	
7101.5031.24	Ersatz Trinkwasser- und Abwasserleitung Bellevue- bis Brandstrasse, GV vom 01.12.2023, CHF 208'800.00	168'670.30		15'000.00		2'359.70	
7101.5031.25	Sanierung Dorfgasse Goldswil, GV vom 24.11.2017; CHF 990'000.00, Anteil Wasser CHF 294'000.00						
7101.5031.26	Erschliessung Heizzentrale, GV vom 29.11.2019; CHF 367'000.00, Anteil Wasserversorgung CHF 104'500.00						
7101.5031.27	Detailerschliessung Gruebimoos, GV vom 02.06.2021; Gesamtkredit CHF 270'00.00, Anteil Wasserversorgung CHF 53'200.00					455.20	
7101.5031.28	Werkleitungersatz Hauptstrasse-Brandstrasse 1. Etappe, GV vom 02.06.2021; Gesamtprojekt CHF 260'000.00, Anteil Wasser CHF 135'000.00					216.70	
7101.5031.29	Werkleitungersatz Hauptstrasse-Brandstrasse 2. Etappe, GV vom 26.11.2021; Gesamtprojekt CHF 175'000.00, Anteil Wasser CHF 80'000.00					243.85	
7101.5031.32	Netzweiterung Obdorfstrasse Ost und Schürliboden, GV vom 01.06.2022; 280'000.00, Anteil Wasser CHF 165'000.00					13'331.85	
7101.5031.34	Sanierung Elektrizitätsnetz und Abwasserleitungen, Erneuerung Strassenbeleuchtung und Trinkwasserleitung im Gebiet Hagen Ringgenberg, GV vom 07.06.2023, CHF 140'000.00	293.30		5'000.00		63'817.28	
7101.5031.35	Hydrantenleitung Säge, in Investitionsplan			20'000.00			
7101.5031.36	Sanierung Talstrasse oben (GWP Nr. 8), in Investitionsplan			15'000.00			
7101.5031.37	Werkleitungersatz Burgweg, GV vom 04.06.2025, CHF 235'000.00	4'583.65		180'000.00			
7101.5031.38	Netzoptimierung und Aufhebung Schaltstation und Umbau Trafostation Eggelti, GV vom 04.06.2025, CHF 16'000.00	805.60					
7101.6130.24	Rückerstattung Dritter, Ersatz Trinkwasser- und Schmutzabwasserleitung Burgweg-Brandstrasse		14'782.60		34'000.00		
7101.6310.22	Kantonsbeiträge Ersatz Trinkwasserleitung und Kabelrohranlage Busplatz Säge - Seestrasse 16						5'550.40
7101.6310.24	Kantonsbeiträge Ersatz Trinkwasser- und Abwasserleitung Bellevue- bis Brandstrasse		2'775.20				

Konto	Investitionsrechnung Funktionale Gliederung IR	Rechnung 2025		Budget 2025		Rechnung 2024	
		Ausgaben	Einnahmen	Ausgaben	Einnahmen	Ausgaben	Einnahmen
72	Abwasserentsorgung	112'947.25	16'669.75	376'000.00	40'000.00	126'478.24	
720	Abwasserentsorgung	112'947.25	16'669.75	376'000.00	40'000.00	126'478.24	
7201	Abwasserentsorgung [Gemeindebetrieb]	112'947.25	16'669.75	376'000.00	40'000.00	126'478.24	
7201.5032.05	Sanierung Abwasserpumpwerk Moosrain, GV vom 25.11.2016, CHF 430'000.00						
7201.5032.10	Erschliessung Schürmatte, GV vom 27.11.15; CHF 70'000.--						
7201.5032.14	Ersatz Abwasser-Druckleitung PW Moosrain-Bahnhof, GV vom 05.06.2024, CHF 112'000.00	8'283.80		102'000.00		3'799.95	
7201.5032.15	Ersatz Trinkwasser- und Schmutzabwasserleitung Burgweg-Brandstrasse; Gesamtkosten ca. 250'000.00, Anteil Abwasserentsorgung 70'000.00						
7201.5032.18	Sanierung Kanalisationsleitungen Goldswil Ost, in Investitionsplan			10'000.00			
7201.5032.19	Überarbeitung GEP, in Investitionsplan			50'000.00			
7201.5032.20	Werkleitungsersatz 2. Etappe Ällmetli-Obdorfstr.-Kappelistr., GV vom 26.11.2021; Gesamtkredit CHF 620'000.00, Anteil Abwasser CHF 0.00					218.20	
7201.5032.22	Ersatz Trinkwasserleitung und Kabelrohranlage Busplatz Säge - Seestrasse 16, GV vom 29.11.2019; CHF 290'000.00, Anteil Abwasserentsorgung	17'902.80		10'000.00		37'311.90	
7201.5032.24	Ersatz Trinkwasser- und Abwasserleitung Bellevue- bis Brandstrasse, GV vom 01.12.2023, CHF 108'200.00	81'821.50		22'000.00		786.55	
7201.5032.25	Sanierung Dorfgasse Goldswil, GV vom 24.11.2017; CHF 990'000.00, Anteil Abwasser CHF 341'000.00					-10'993.05	
7201.5032.26	Erschliessung Heizzentrale, GV vom 29.11.2019; CHF 367'000.00, Anteil Abwasserentsorgung CHF 49'500.00						
7201.5032.27	Detailerschliessung Gruebimoos, GV vom 02.06.2021; Gesamtkredit CHF 270'00.00, Anteil Abwasserentsorgung CHF 121'600.00					1'040.50	
7201.5032.32	Netzerweiterung Obdorfstrasse Ost und Schürliboden, GV vom 01.06.2022; 280'000.00, Anteil Abwasser CHF 60'000.00					8'175.70	
7201.5032.34	Sanierung Elektrizitätsnetz und Abwasserleitungen, Erneuerung Strassenbeleuchtung und Trinkwasserleitung im Gebiet Hagen Ringgenberg, GV vom 07.06.2023, CHF 100'000.00	185.75				56'599.44	
7201.5032.35	Hydrantenleitung Säge, in Investitionsplan			10'000.00			
7201.5032.36	Sanierung Talstrasse oben (GWP Nr. 8), in Investitionsplan			5'000.00			
7201.5032.37	Werkleitungsersatz Burgweg, GV vom 04.06.2025, CHF 170'000.00	4'753.40					
7201.5032.50	Einführung Trennsystem Buechwaldgasse, GR vom 10.05.2021; CHF 79'000.00					29'539.05	
7201.5032.51	Sanierung Kanalisationsleitungen Goldswil West, GV vom 01.06.2022; CHF 192'000.00			167'000.00			
7201.5620.01	ARA Region Interlaken, Sanierungsmassnahmen						
7201.6130.24	Rückerstattung Dritter, Ersatz Trinkwasser- und Schmutzabwasserleitung Burgweg-Brandstrasse		16'669.75				
7201.6310.19	Kantonsbeiträge, Überarbeitung GEP, in Investitionsplan				40'000.00		
73	Abfall	176'765.00		215'000.00		87'230.61	7'202.00
730	Abfall	176'765.00		215'000.00		87'230.61	7'202.00
7301	Abfall [Gemeindebetrieb]	176'765.00		215'000.00		87'230.61	7'202.00
7301.5033.02	Neubau Unterflur-Abfallsammelstelle Sagi, GV vom 05.06.2024, CHF 230'000.00	176'765.00		215'000.00		11'537.45	

Konto	Investitionsrechnung Funktionale Gliederung IR	Rechnung 2025		Budget 2025		Rechnung 2024	
		Ausgaben	Einnahmen	Ausgaben	Einnahmen	Ausgaben	Einnahmen
7301.5033.07	Neubau Unterflur-Abfallsammelstelle, Erneuerung Parkplatz und Trinkwasserleitung Parkhotel Goldswil, GV vom 07.06.2023, CHF 220'000.00					75'693.16	
7301.6350.07	Neubau Unterflur-Abfallsammelstelle, Erneuerung Parkplatz und Trinkwasserleitung Parkhotel Goldswil, Investitionsbeiträge von privaten Unternehmungen						7'202.00
74	Verbauungen	67'563.55		1'040'000.00	690'000.00	12'390.65	
741	Gewässerverbauungen	59'916.10		40'000.00		1'707.10	
7410	Gewässerverbauungen	59'916.10		40'000.00		1'707.10	
7410.5020.06	Holzerei Gerinneeinträge Mehrjahresplanung 2017 - 2022, GV vom 25.11.16, CHF 430'000.00	42'919.80					
7410.5020.07	Umgestaltung Rast- und Badeplatz Säge, GR vom 16.10.2017; CHF 78'000.00						
7410.5020.10	Renaturierung Moosgräbli 2. Etappe, GV vom 30.11.18; CHF 135'000.00						
7410.5020.12	Hochwasserschutz Händig Gräbli, GR vom 27.11.2023, CHF 25'000.00	16'996.30		40'000.00		1'707.10	
7410.5020.25	Sanierung Dorfgasse Goldswil, Dorfbach, GV vom 24.11.2017; CHF 990'000.00, Anteil Dorfbach CHF 85'000.00						
7410.6120.01	Rückerstattungen Dritter für Investitionen in Wasserbau						
7410.6150.01	Rückerstattungen Dritter für Investitionen in Waldungen						
7410.6310.01	Kantonsbeiträge						
7410.6320.01	Beiträge von Gemeinden und Gemeindeverbänden						
745	Naturgefahren	7'647.45		1'000'000.00	690'000.00	10'683.55	
7450	Naturgefahren	7'647.45		1'000'000.00	690'000.00	10'683.55	
7450.5020.03	Wasserbaubewilligung Hochwasserschutz Allmigraben, GV vom 26.11.21; CHF 115'000.00	7'647.45		1'000'000.00		53'200.90	
7450.5020.04	Hochwasserschutz Allmigraben, GV vom 18.09.2023, CHF 2'150'000.00					-42'517.35	
7450.6310.03	Kantonsbeiträge, Planungskredit Wasserbaubewilligung Hochwasserschutz Allmigraben				690'000.00		
79	Raumordnung	34'974.25				14'976.90	
790	Raumordnung	34'974.25				14'976.90	
7900	Raumordnung allgemein	34'974.25				14'976.90	
7900.5290.02	Revision Ortsplanung, GV vom 27.11.15; CHF 195'000.--	34'974.25				14'976.90	
7900.5290.03	Revision Gefahrenkarte, GV vom 30.11.2018; CHF 100'000.00						
7900.5290.04	Weiterführung Ortsplanung, GV vom 10.12.10; Fr. 143'000.--						
7900.6310.01	Investitionsbeiträge von Kanton						
8	Volkswirtschaft	156'536.30	134'496.50	390'000.00	120'000.00	638'959.42	212'868.55
	Netto Ausgaben		22'039.80		270'000.00		426'090.87
82	Forstwirtschaft	-42'919.80	1'330.00	10'000.00		142'292.00	88'004.55
820	Forstwirtschaft	-42'919.80	1'330.00	10'000.00		142'292.00	88'004.55

Konto	Investitionsrechnung Funktionale Gliederung IR	Rechnung 2025		Budget 2025		Rechnung 2024	
		Ausgaben	Einnahmen	Ausgaben	Einnahmen	Ausgaben	Einnahmen
8200	Forstwirtschaft	-42'919.80	1'330.00	10'000.00		142'292.00	88'004.55
8200.5010.01	Holzplatz Grauestein, GR vom 16.10.2017; CHF 50'000.00						
8200.5010.02	Neubau Holzlagerplatz Rosswald			10'000.00			
8200.5050.02	Verjüngung im Objektschutz Mehrjahresplanung 2016 - 2021, GV vom 10.6.15; CHF 650'000.--	-42'919.80				142'292.00	
8200.5050.03	Kauf Wald Goldswilhubel, Gbbl.nr. 4, GR vom 26.02.2018; CHF 35'000.00						
8200.6150.01	Rückerstattungen für Investitionen auf Rechnung Dritter an Waldungen						
8200.6310.01	Kantonsbeiträge						
8200.6310.02	Kantonsbeiträge Verjüngung im Objektschutzwald						6'568.00
8200.6350.02	Beiträge von privaten Unternehmungen, Verjüngung im Objektschutzwald		1'330.00				81'436.55
8200.6370.01	Mehrjahresplanung 2016 - 2021 Übrige Beiträge (Private)						
87	Brennstoffe und Energie	199'456.10	133'166.50	380'000.00	120'000.00	496'667.42	124'864.00
871	Elektrizität	199'456.10	133'166.50	380'000.00	120'000.00	496'667.42	124'864.00
8711	Elektrizitätsnetz [Gemeindebetrieb]	199'456.10	133'166.50	380'000.00	120'000.00	496'667.42	124'864.00
8711.5034.03	Erschliessung Schürmatte, GV vom 27.11.15; CHF 85'000.--						
8711.5034.04	Netzmodernisierung			90'000.00			
8711.5034.10	Erdverlegung Freileitung Schaltstation Hohfluh - Gruebimoos, GV vom 01.12.2023; CHF 336'000.00	58'476.80		20'000.00		220'649.90	
8711.5034.14	Ersatz Trinkwasserleitung und Kabelrohranlage Busplatz Säge - Seestrasse 16, GV vom 29.11.2019; CHF 290'000.00, Anteil Elektrizitätsnetz CHF 122'000.00						
8711.5034.15	Ersatz Hauptwasserleitung GG75 Bahnhofstrasse, GR vom 16.10.2017						
8711.5034.20	Werkleitungersatz 2. Etappe Ällmetli-Obdorfstr.-Kappelistr., GV vom 26.11.21; Gesamtprojekt CHF 620'000.00, Anteil Elektrizität CHF 134'000.00	941.60				-12'254.25	
8711.5034.22	Ersatz Trinkwasserleitung und Kabelrohranlage Busplatz Säge - Seestrasse 16, GV vom 29.11.2019; CHF 290'000.00, Anteil Elektrizitätsnetz CHF 122'000.00	22'350.90		10'000.00		72'798.10	
8711.5034.25	Sanierung Dorfgasse Goldswil, GV vom 24.11.2017; CHF 990'000.00, Anteil Elektrizität CHF 94'000.00						
8711.5034.26	Erschliessung Heizzentrale, GV vom 29.11.2019; CHF 367'000.00, Anteil Elektrizitätsnetz CHF 64'000.00						
8711.5034.27	Detailerschliessung Gruebimoos, GV vom 02.06.2021; Gesamtkredit CHF 270'000.00, Anteil Elektrizitätsnetz CHF 76'700.00					672.00	
8711.5034.28	Werkleitungersatz Hauptstrasse-Brandstrasse 1. Etappe, GV vom 02.06.2021; Gesamtprojekt CHF 260'000.00, Anteil Elektrizität CHF 61'000.00					129.15	
8711.5034.29	Werkleitungersatz Hauptstrasse-Brandstrasse 2. Etappe, GV vom 26.11.2021; Gesamtprojekt CHF 175'000.00, Anteil Elektrizität CHF 45'000.00					157.55	
8711.5034.32	Netzerweiterung Obdorfstrasse Ost und Schürliboden, GV vom 01.06.2022; 280'000.00, Anteil Elektrizität CHF 35'000.00					21'490.30	
8711.5034.34	Sanierung Elektrizitätsnetz und Abwasserleitungen, Erneuerung Strassenbeleuchtung und Trinkwasserleitung im Gebiet Hagen Ringgenberg, GV vom 07.06.2023, CHF 215'000.00	-19'579.65		5'000.00		107'843.17	
8711.5034.35	Hydrantenleitung Säge, in Investitionsplan			5'000.00			
8711.5034.36	Sanierung Talstrasse oben (GWP Nr. 8), in Investitionsplan			5'000.00			
8711.5034.37	Werkleitungersatz Burgweg, GV vom 04.06.2025, CHF 227'000.00	4'413.90					

Konto	Investitionsrechnung Funktionale Gliederung IR	Rechnung 2025		Budget 2025		Rechnung 2024	
		Ausgaben	Einnahmen	Ausgaben	Einnahmen	Ausgaben	Einnahmen
8711.5034.53	Behindertengerechter Umbau Bushaltestelle Säge, GV vom 01.06.2022; CHF 260'000.00, Anteil Elektrizität CHF 40'000.00	38'201.65				22'430.25	
8711.5040.01	Ersatz Trafostation Schlossweid, GR vom 16.10.2017; CHF 55'500.00						
8711.5040.02	Ersatz Trafostation Gstyg, GR vom 25.02.2019; CHF 46'349.15						
8711.5040.03	Ersatz Trafostation Kreuzgasse, GR vom 25.02.2019; CHF 54'000.00						
8711.5040.04	Ersatz Trafostation Anhöhe, GR vom 29.10.2018; CHF 52'000.00						
8711.5040.07	Ersatz Trafostation Bühle, GR vom 18.03.2024, CHF 61'000.00					62'751.25	
8711.5040.08	Ersatz Trafostation Anhöhe, GR vom 04.11.2025, CHF 79'900.00	73'303.25					
8711.5040.38	Netzoptimierung und Aufhebung Schaltstation und Umbau Trafostation Eggelti, GV vom 04.06.2025, CHF 452'000.00	21'347.65		245'000.00			
8711.6300.05	Investitionsbeiträge vom Bund, Ersatz Trafostation Schulhaus		53'014.80				
8711.6300.06	Investitionsbeiträge vom Bund, Ersatz Trafostation Kreuzgasse		80'151.70				
8711.6300.21	Investitionsbeiträge vom Bund, Netzsanierung Hagen Nord						69'288.65
8711.6300.33	Investitionsbeiträge vom Bund, Netzverstärkung Hagen						55'575.35
8711.6300.34	Investitionsbeiträge vom Bund				120'000.00		
9	Finanzen und Steuern	182'868.95	1'492'845.60	884'000.00	2'999'000.00	225'620.95	1'895'825.96
	Netto Einnahmen	1'309'976.65		2'115'000.00		1'670'205.01	
99	Nicht aufgeteilte Posten	182'868.95	1'492'845.60	884'000.00	2'999'000.00	225'620.95	1'895'825.96
999	Abschluss	182'868.95	1'492'845.60	884'000.00	2'999'000.00	225'620.95	1'895'825.96
9990	Abschluss	182'868.95	1'492'845.60	884'000.00	2'999'000.00	225'620.95	1'895'825.96
9990.5900.01	Passivierte Einnahmen	182'868.95		884'000.00		225'620.95	
9990.6900.01	Aktivierete Ausgaben		1'492'845.60		2'999'000.00		1'895'825.96

12.4 Investitionsrechnung nach Sachgruppen

Konto	Investitionsrechnung Sachgruppengliederung IR	Rechnung 2025		Budget 2025		Rechnung 2024	
		Ausgaben	Einnahmen	Ausgaben	Einnahmen	Ausgaben	Einnahmen
	Total	1'675'714.55	1'675'714.55	3'883'000.00	3'883'000.00	2'121'446.91	2'121'446.91
5	Investitionsausgaben	1'675'714.55		3'883'000.00		2'121'446.91	
50	Sachanlagen	1'304'811.35		2'846'000.00		1'837'118.06	
500	Grundstücke					5'000.10	
5000	Grundstücke					5'000.10	
501	Strassen / Verkehrswege	172'666.25		160'000.00		506'403.42	
5010	Strassen / Verkehrswege	172'666.25		160'000.00		506'403.42	
502	Wasserbau	73'277.60		1'050'000.00		16'588.60	
5020	Wasserbau	73'277.60		1'050'000.00		16'588.60	
503	Übriger Tiefbau	722'548.90		1'246'000.00		882'559.09	
5031	Tiefbauten Wasserversorgung	306'683.80		275'000.00		234'934.07	
5032	Tiefbauten Abwasserbeseitigung	112'947.25		376'000.00		126'478.24	
5033	Tiefbauten Abfall	176'765.00		215'000.00		87'230.61	
5034	Tiefbauten Elektrizität	126'152.85		380'000.00		433'916.17	
504	Hochbauten	379'238.40		390'000.00		284'274.85	
5040	Hochbauten	379'238.40		390'000.00		284'274.85	
505	Waldungen	-42'919.80				142'292.00	
5050	Waldungen	-42'919.80				142'292.00	
506	Mobilien						
5060	Mobilien						
52	Immaterielle Anlagen	34'974.25				14'976.90	
529	Übrige immaterielle Anlagen	34'974.25				14'976.90	
5290	Übrige immaterielle Anlagen	34'974.25				14'976.90	
55	Beteiligungen und Grundkapitalien						
555	Private Unternehmungen						
5550	Beteiligungen an privaten Unternehmungen						
56	Eigene Investitionsbeiträge	153'060.00		153'000.00		43'731.00	
562	Gemeinden und Gemeindeverbände						
5620	Investitionsbeiträge an Gemeinden und Gemeindeverbände						

Konto	Investitionsrechnung Sachgruppengliederung IR	Rechnung 2025		Budget 2025		Rechnung 2024	
		Ausgaben	Einnahmen	Ausgaben	Einnahmen	Ausgaben	Einnahmen
565	Private Unternehmungen	153'060.00		153'000.00		43'731.00	
5650	Investitionsbeiträge an private Unternehmungen	153'060.00		153'000.00		43'731.00	
59	Übertrag an Bilanz	182'868.95		884'000.00		225'620.95	
590	Passivierungen	182'868.95		884'000.00		225'620.95	
5900	Passivierte Einnahmen	182'868.95		884'000.00		225'620.95	
6	Investitionseinnahmen		1'675'714.55		3'883'000.00		2'121'446.91
60	Übertragung von Sachanlagen in das Finanzvermögen						
604	Übertragung Hochbauten						
6040	Übertragung von Hochbauten ins Finanzvermögen						
61	Rückerstattungen		31'452.35		34'000.00		
611	Strassen / Verkehrswege						
6110	Rückerstattungen Dritter für Investitionen in Strassen / Verkehrswege						
612	Wasserbau						
6120	Rückerstattungen Dritter für Investitionen in Wasserbau						
613	Tiefbau		31'452.35		34'000.00		
6130	Rückerstattungen Dritter für Investitionen übriger Tiefbau		31'452.35		34'000.00		
615	Waldungen						
6150	Rückerstattungen Dritter für Investitionen in Waldungen						
63	Investitionsbeiträge für eigene Rechnung		151'416.60		850'000.00		225'620.95
630	Bund		147'311.40		120'000.00		124'864.00
6300	Investitionsbeiträge vom Bund		147'311.40		120'000.00		124'864.00
631	Kantone und Konkordate		2'775.20		730'000.00		12'118.40
6310	Investitionsbeiträge von Kantonen und Konkordaten		2'775.20		730'000.00		12'118.40
632	Gemeinden und Gemeindeverbände						
6320	Investitionsbeiträge von Gemeinden und Gemeindeverbänden						
635	Private Unternehmungen		1'330.00				88'638.55
6350	Investitionsbeiträge von privaten Unternehmungen		1'330.00				88'638.55

Konto	Investitionsrechnung Sachgruppengliederung IR	Rechnung 2025		Budget 2025		Rechnung 2024	
		Ausgaben	Einnahmen	Ausgaben	Einnahmen	Ausgaben	Einnahmen
637 6370	Private Haushalte Investitionsbeiträge von privaten Haushalten						
69	Übertrag an Bilanz		1'492'845.60		2'999'000.00		1'895'825.96
690 6900	Aktivierungen Aktivierte Ausgaben		1'492'845.60		2'999'000.00		1'895'825.96
			1'492'845.60		2'999'000.00		1'895'825.96